

LOGOSOL 2023

BANDSÄGEWERKE • KETTENSÄGEWERKE • HOBELMASCHINEN • HOLZTROCKNUNG • PAKETKAPPSÄGE • BLOCKHAUSBAU • WERKZEUG




VIELEN DANK
FÜR DEIN INTERESSE AN
UNSEREN PRODUKTEN
AKTUELLE PREISE
FINDEST DU AUCH UNTER
WWW.LOGOSOL.DE




www.logosol.de



DIE AKTUELLSTEN PRODUKTINFORMATIONEN & PREISE: WWW.LOGOSOL.DE

 MADE IN SWEDEN

PRODUKTKATALOG 2023

Vom Baum zu Deinem Projekt >>



VIELEN DANK FÜR DEIN INTERESSE AN LOGOSOL UND UNSERE WELT DER HOLZBEARBEITUNG

Vielen herzlichen Dank für Dein Interesse an unseren Maschinen. In unseren Sägewerken stecken 30 Jahre Erfahrung. Unsere innovativen und qualitativen Sägewerke setzen weltweit immer neue Maßstäbe. Wir bieten weltweit einen starken und kompetenten Service an.

NEUSTE TECHNIK BASIEREND AUF ÜBER 30 JAHRE ERFAHRUNG!

Der modulare Charakter unserer Produkte und Zubehörteile bedeutet, dass unsere Kunden problemlos im selben Tempo upgraden können wie das Wachstum ihrer Bedürfnisse. Das vielfältigste Sortiment von Produkte und Service in 65 Ländern machen uns zum globalen Marktführer in unserer Sparte.

MOBILE SÄGEWERKE UND WERKZEUGE IN HÖCHSTER QUALITÄT - MADE IN SWEDEN

Logosol ist ein schwedisches Unternehmen, das einzigartige Maschinen und Dienstleistungen für die Holzverarbeitung entwickelt und verkauft. Mit innovativen und erschwinglichen Lösungen haben wir die letzten 30 Jahre die Forstwirtschaft und die Holzverarbeitung sichtbar verändert.

EINFACHHEIT IN PERFEKTION!

Alle Maschinen, sowohl für den privaten als auch für den professionellen Anwender werden lange getestet, bevor sie auf dem Markt präsentiert werden. Die Maschinen werden von Mitarbeitern der Konstruktion und Entwicklung zusammen mit Handwerkern getestet und so lange verbessert, bis alle Kriterien erfüllt wurden, die Logosol wichtig sind, wie z.B.

- Qualität
- Bedienerfreundlichkeit
- Wartungsfreundlichkeit
- Wirtschaftlichkeit
- Robuste Technik
- Design

NEUSTE TECHNIK BASIEREND AUF ÜBER 30 JAHRE ERFAHRUNG!



VERTRAUEN

Wir bieten über 30 Jahre Erfahrung. 2 Jahre Garantie und 2 Monate Probe- bzw. Rückgaberecht. Weltweiter Support



FREUDE

Robuste Maschinen mit einfacher Handhabung. Individuell erweiterbar. Beste Preis/Leistung.



FREUNDSCHAFT

Gemeinsam finden wir das richtige Produkt. Wir sind auch nach dem Kauf für Dich da!



WIRTSCHAFTLICHKEIT

Lohnende Investition vom ersten Tag an für den Eigenbedarf und/oder Verkauf. Erweiterungen auch nach Jahren möglich.

WILLKOMMEN BEI LOGOSOL

Nur wer seine Kunden von Herzen ernst nimmt, sie ehrlich, fair und zuverlässig behandelt, hat gute Chancen, ihr Vertrauen zu gewinnen.

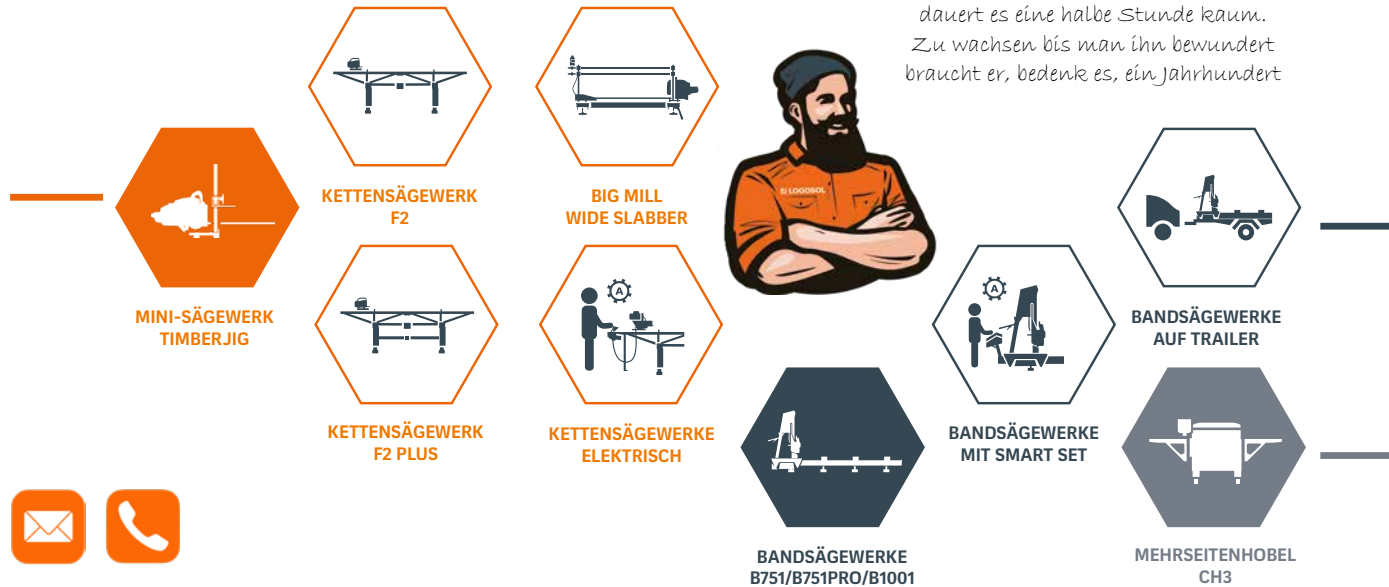
Logosol begleitet Dich in Deinem Projekt mit Maschinen und Know-How vom Wald bis zum fertigen Projekt.

Wir möchten unseren Kunden ein gutes Gefühl und für ihren individuellen Bedarf eine Lösung bieten. Idealerweise lösen wir für den Kunden sein Problem und erfüllen seine Wünsche. „Unsere Maschinen sind einfach in der Handhabung. Auf unserer Homepage findet man Filme, Anleitungen für professionelles Arbeiten und viele weitere hilfreiche Informationen. Das alles wird Dir helfen, ein gutes Arbeitsergebnis zu erzielen. Unabhängig davon, welches Sägewerk Du wählst, Du wirst immer richtig schönes Schnittholz für Deine Projekte sägen können“, versichert Henrik Sigurdson, Logosol GmbH

WIR FREUEN UNS AUF DICH UND DEIN PROJEKT!



Vom Minisägewerk - bis hin zu vollausgestatteten Bandsägewerken



KONTAKT

DEUTSCHLAND

Mackstraße 12
D-88348 Bad Saulgau
T.: +49 (0)7581 - 480390
info@logosol.de
www.logosol.de

ÖSTERREICH

Taggerstraße 274
A-5440 Golling, Salzburg
T.: +43 (0)664 - 2002481
info@logosol.at
www.logosol.at

SCHWEIZ

Andhäuserstraße 19
CH-8572 Berg TG
T.: +41 (0)71 - 6361155
info@logosol.ch

WIR FREUEN UNS AUF DEINEN ANRUF!

Wir beraten Dich gerne. Zusammen finden wir die passende Ausrüstung, die Deinen Bedürfnissen entspricht. Wir begleiten Dich während der Bestellung und auch nach dem Kauf. Unser Support-Service ist natürlich kostenlos. Gemeinsam finden wir das richtige Produkt. Wir sind auch nach dem Kauf für Dich da!



FÜR MEHR INFOS & INSPIRATIONEN
FOLGE UNS AUF:



INHALT

MOBILE KETTENSÄGEWERKE

Mobile Kettensägewerke - Übersichtstabelle	05
Timberjig - Mini-Sägewerk	06
F2 Kettensägewerk	10
F2 PLUS Kettensägewerk	14
F2 & F2 PLUS Kettensägewerk - Verlängerungen	20
F2 & F2 PLUS Kettensägewerk - Sägeaggregate	21
Mobile Kettensägewerke - Schneidausrüstung	22
Mobile Kettensägewerke - Blockhausbau	24
Mobile Kettensägewerke - Schleifmaschinen Sägeketten	25
Mobile Kettensägewerke - Zubehör	26
Big Mill - Starkholzsägewerk - Wide Slabber	28

MOBILE BANDSÄGEWERKE

Mobile Bandsägewerke - Übersichtstabelle	35
B751 Bandsägewerk	37
B751 PRO Bandsägewerk	41
B1001 Bandsägewerk	45
B1001 Hydraulik - Smart Set - Digitale Steuerung	47
B751 Pro & B1001 Kettensägewerke - Stammhantierung	52
Mobile Bandsägewerke - Zubehör	53
Mobile Bandsägewerke - Schneidausrüstung	54
Mobile Bandsägewerk - Schleifmaschine	55
Mobile Bandsägewerke - Blockbau - Balkenhobel/Fräse	56

HOLZWEITERVERARBEITUNG

PK1500 Paketkappsäge	61
CH3 Mehrseitenhobel	63
Sauno Holz Trocknung	67

DIE LOGOSOL WELT

Die Logosol Community	69
FAN-SHOP	70
Bestellung und Lieferung - Kontakt	71
Kurse & Messen	72





QUALITÄT KOMMT NICHT VON UNGEFÄHR

Mit über 35.000 verkauften Sägewerken, über 11.000 verkauften Hobelmaschinen und über 30 Jahre Erfahrung sind wir einer der Marktführer für Holzbearbeitung in kleineren Serien.

Logosol begleitet Dich in Deinem Projekt mit Maschinen und Know-How vom Wald bis zum fertigen Projekt.

Im täglichen Kontakt mit unseren Kunden aus der ganzen Welt, die ihre Träume mithilfe unserer Maschinen verwirklicht haben, haben wir preiswerte Maschinen entwickelt, die Dein Projekt gelingen lässt. Jede unserer Maschinen lässt sich individuell an Deine Bedürfnisse und Anforderungen anpassen. Du kannst sie mit anderen Maschinen ergänzen oder mit neuen Modulen/Zubehör aufrüsten.

 **LOGOSOL**



**GEMEINSAME
FREUDE**

**SÄGE DEIN
EIGENES HOLZ.
VERWIRKLICHE
DEINE TRÄUME.**



**ROBUSTE
TECHNIK**



**WIR HABEN DAS, WAS
DU ZU DEINEM ERFOLG
BRAUCHST.**



ES LOHNT SICH!



**ZUFRIEDENE
KUNDEN
WELTWEIT**



**EINFACHHEIT IN
PERFEKTION!**



**PLANE DEIN PROJEKT ZUSAMMEN
MIT LOGOSOL – WIR HELFEN DIR DIE
RICHTIGE AUSRÜSTUNG ZU FINDEN**





MOBILE KETTENSÄGEWERKE



MOBILE KETTENSÄGEWERKE - Übersichtstabelle



	TIMBERJIG Mini-Sägewerk	TIMBERJIG mit Holmpaket	F2 Kettensägewerk	F2 PLUS Kettensägewerk	BIG MILL Starkholzsägewerk		
Gewicht	5 kg	25 kg	4 m: 50 kg	4 m: 65 kg	41 kg	41 kg	41 kg
Länge	0,5 m - je nach Führungsholm	3 m - je nach Führungsholm	4, 5 oder 6 m	4, 5 oder 6 m	2 x 3,0 m	2 x 3,0 m	2 x 3,0 m
Breite	je nach Schwertlänge	je nach Schwertlänge	0,7 m	0,92 m	0,9 m	1,2 m	1,75 m
Effektive Sägelänge	beliebig	2,8 m (verlängerbar)	3,7 m, verlängerbar	3,7 m, verlängerbar	2,7 m	2,7 m	2,7 m
Verlängerungen	-	0,5 m; 1,0 m; 2,75 m	0,5 m; 1,0 m und 2,0 m	1 m oder 0,5 m	0,5 m; 1,0 m	0,5 m; 1,0m	0,5 m; 1,0 m
Empf. Stammdurchmesser	60 cm	"unbegrenzt"	bis zu 50 cm, größer möglich	bis zu 70 cm	80 cm	110 cm	180 cm, größer möglich
Abstand Auflagen	-	-	1 oder 2 m	1 oder 2 m	-	-	-
Motoroptionen	Motorsägen mit 2x Schienenbolzen, verschiedene Fabrikate	Motorsägen mit 2x Schienenbolzen, verschiedene Fabrikate	Motorsäge, Elektrosäge, Blockhausfräse	Motorsäge, Elektrosäge, Blockhausfräse	Motorsäge	Motorsäge	Motorsäge
Beim Kauf inklusive	Timberjig, Bolzen für Befestigung an der Säge, Winkelbeschläge, Schrauben	siehe Timberjig + Holmhalterungen und 3x 1,0 m Führungsholme	2x XL Stammklemmen, Sägeschlitten, Klicksystem	2x XL Stammklemmen, Sägeschlitten, Klicksystem	Big Mill, 6 x 1 m Führungsholm, Holmhalterungen	Big Mill, 6 x 1 m Führungsholm, Holmhalterungen	Big Mill, 6 x 1 m Führungsholm, Holmhalterungen
Zubehör	Holmpaket	Verlängerungen, Zubehörteile	Vorschub, Kurbel und Schienenspitzenführung	Vorschub, Kurbel und Schienenspitzenführung	Verlängerungen	Verlängerungen	Verlängerungen
MEHR INFO	SEITE 8	SEITE 9	SEITE 12	SEITE 16	SEITE 30		

VORTEILE DER LOGOSOL KETTENSÄGEWERKE

- Sehr leicht, tragbar und mobil!
- Leicht zu montieren. Säge im Wald, auf dem Hof oder direkt vor Ort, wo die Stämme liegen.
- Beeindruckende Genauigkeit. Sägeeinstellungen in präzisen Schritten geben Deinem Holz die richtigen Dimensionen.
- Starke Stammauflagen, die bis zu einer Tonne tragen können.
- Wähle zwischen einer Elektro- oder Motorsäge, beide Optionen können mit einer Blockhausfräse ergänzt werden.
- Langlebige und schmutzabweisende Oberfläche. Kein Rosten!
- Wartungsfrei!
- Möglichkeit das Sägewerk bei Bedarf zu erweitern und aufzurüsten.
- Große Auswahl an Ketten und Schienen. Einfach zu bestellen, schnelle Lieferung.





TIMBERJIG MINI-SÄGEWERK

Flexibel

Mit dem Logosol Timberjig Mini-Sägewerk erhältst Du ein flexibles System mit allen Funktionen, die Du zum Sägen Deines eigenen Holzes benötigst, egal wo die Stämme liegen.



VOM STAMM ZUM SCHNITTHOLZ MIT DEM TIMBERJIG SYSTEM



Holmhalterungen im Stammzentrum befestigen. Feste 90 Grad Winkel und feste Stufen für die Stärke-einstellung machen die Arbeit einfach.



Um ein perfektes Ergebnis zu erzielen, geht man von der Mitte aus. Die zwei Holmhalterungen werden immer auf die gleiche Höhe montiert.



Wenn drei Seiten gesägt sind, kann man anfangen Bretter zu schneiden. Der erste Schnitt wird noch mit dem Führungsholm gemacht.



Holm abbauen und mit dem Timberjig allein weiterarbeiten. Die Stärke-einstellung ist jetzt in Millimeter stufenlos einstellbar.



TIMBERJIG Mini-Sägewerk

EIN EINFACHES SYSTEM, DAS RICHTIG GUT FUNKTIONIERT!

Das Logosol Timberjig verwandelt Deine Kettensäge in ein tragbares Mini-Sägewerk. Die Ausrüstung ist leicht zu tragen und einfach zu bedienen. Stabile Führungsholmhalter und Höheneinstellungen in genauen Schritten erleichtern das Arbeiten und geben Deinem Holz die richtigen Maße. Du erhältst sofort ein gutes Ergebnis mit beeindruckender Präzision. Dieses Sägewerk kann Stämme bis 2,7 Meter Länge und 60 cm Durchmesser verarbeiten. Um größere Stämme zu sägen, kann die Ausrüstung erweitert werden. Mit dem Timberjig Mini-Sägewerk erhältst Du ein flexibles System mit allen Funktionen, die Du zum Sägen Deines eigenen Holzes benötigst, egal wo die Stämme liegen.



Empfohlener
Stammdurchmesser
60 cm



Empfohlene
Blockbreite
50 cm



Erhältlich mit
Benzinmotor

Stämme bis 60 cm Durchmesser. Für größere Stämme ist die Ausrüstung auf 135 cm Durchmesser erweiterbar. Weitere Informationen findest Du auf unserer Website.

Kettensäge und Schneidausrüstung sind separat erhältlich.

Passend für die meisten Motorsägen.

Führungsholme aus Aluminium ergeben eine sehr hohe Präzision.

Stabile Holmhalterungen aus Stahl mit präzisen Einstellungen erleichtern das Sägen.



Technische Daten: TIMBERJIG Holmpaket



Gewicht: 15 kg
Länge: 3 Meter (*Standard)
* einfach zu erweitern.
Kapazität: 2-3 Stämme pro Stunde

Max. Stammdurchmesser: Bis zu 60 cm mit der Möglichkeit, noch größere Stämme zu sägen.
Empf. Schienenlänge: 40-63 cm
Empf. Motorleistung: Min. 4 PS

4900-000-4000 Timberjig mit Holmpaket

875 €

„ Viele, die das Logosol Timberjig verwenden, sind überrascht, wie gut es funktioniert. Deine Kettensäge verwandelt sich in ein komplettes Mini-Sägewerk! «

Mattias Byström,
Produktchef





Erweiterbar für noch größere Stämme!

Das Logosol Timberjig ist erweiterbar, um einzelne Stämme bis zu 135 cm Durchmesser zu sägen. Weitere Informationen findest Du auf der Website.



EINFACH ERWEITERBAR

LOGOSOL TIMBERJIG

Wird an den zwei Schienenbolzen der Motorsäge befestigt. Das Timberjig kann ohne Holmpaket verwendet werden, wenn Du einen Führungsholm aus Holz selbst herstellen möchtest, um die ersten zwei Schnitte ausführen zu können. Wir empfehlen allerdings die Verwendung des Holmpakets für höchste Präzision und das beste Ergebnis.

4900-000-1000	Timberjig Mini-Sägewerk	189 €
---------------	-------------------------	--------------

LOGOSOL TIMBERJIG HOLMPAKET

Mit dem Holmpaket für das Timberjig erhältst Du höchste Präzision mit exakten Maßen bei jedem Schnitt. Das Holmpaket besteht aus zwei Holmhalterungen aus Stahl und drei 1-Meter lange Führungsholme aus Aluminium für einfachen Transport und Aufbewahrung.

Empfehlung!

4900-000-4005	Holmpaket inkl. Halterungen	690 €
4900-002-1005	Nur Holmhalterungen (Paar)	445 €

PASSEND FÜR DIE MEISTEN KETTENSÄGEN

Wir liefern Kettensägen, Schwerter und Ketten, die für das Längsschnittsägen geeignet sind, aber Du kannst auch die Standardausrüstung verwenden, wenn Du bereits eine Kettensäge mit zwei Schwertbolzen hast. Empfehlung: Stihl MS391/MS661.



BAUKASTEN-SYSTEM

Das Big Mill System ein Baukasten-System das sich leicht umbauen lässt. Die Führungsholme sind die gleichen wie von den F2 und F2 Plus Kettensägewerken. Das bedeutet das der Schlitten für die Motorsäge auch kompatibel ist oder das die Holme von den Kettensägewerken abmontiert werden können. Mit den Holmhalterungen werden die Holme an schwere und/oder große Stämme montiert.



4900-000-4005	Logosol Holmpaket	690 €
4525-001-0010	Schiebeschlitten (F2/F2Plus)	125 €
6600-001-7005	Schienenendenführung	145 €
6600-000-7025	Kurbel für Schlitten	115 €

HOLMSTÜTZE, OPTIONAL BEI VERLÄNGERUNGEN

Empfehlung!

Wenn der Führungsholm mehr als 3 m verlängert wird. Anwendbar für das Timberjig und Big Mill-System. Verlängerungen sind in 1,0 m erhältlich.



9999-000-1026	Verstellbare Holmstütze U408	81 €
4525-010-2111	1m Verlängerung inkl. Verbinder	169 €



F2 KETTENSÄGEWERK



F2 Kettensägewerk

EIN SÄGEWERK MIT QUALITÄT IN JEDEM DETAIL

Das Logosol F2 ist ein tragbares Sägewerk, das problemlos Stämme mit einem Durchmesser von bis zu 50 cm verarbeiten kann. Darüber hinaus ist es so leicht, dass Du es händisch heben und bewegen kannst. Auch wenn Du vorher noch nie Schnittholz gesägt hast, kannst Du schnell mit der Produktion der Bretter, die Du für Dein Bauvorhaben benötigst, beginnen. Jeder Schnitt erfolgt mit beeindruckender Präzision. Das F2 besteht aus starkem, eloxiertem Aluminium, einem Material mit erstaunlichen Eigenschaften. Du erhältst ein wartungsfreies, leichtes Sägewerk, das niemals rostet und den schwersten Stämmen standhält. Nach acht produzierten Modellen und über 30.000 verkauften Sägewerken können wir behaupten, dass das Logosol F2 das beste Kettensägewerk ist, das es derzeit auf dem Markt gibt! Du wirst garantiert zufrieden sein.



„Das Sägewerk hat in jedem Detail eine höhere Qualität erreicht. Ein intelligenteres Design mit weniger Teilen erleichtert die Arbeit.“

Mattias Byström,
Produktmanager



Bei einem eigenen Sägewerk gibt es nur Grenzen aufgrund Deiner Vorstellungskraft. Wenn du beispielsweise diagonal durch den Stamm sägst, kannst Du schöne Schilder oder Schneidebretter herstellen.

Sorglospaket mit 2 Jahren Garantie und 60 Tagen Rückgaberecht inklusive • Preise exklusive MwSt. & Versand • Aktuelle Preise auf: www.logosol.de

F2 KETTENSÄGEWERK - JETZT NOCH BESSER



Eine starke Verbindung des Führungsholms erleichtert die Montage und erhöht die Stabilität.



Neuentwickelter Sägeschlitten für perfektes Gleiten. Vorbereitet für Kurbel, Schienenspitzenführung und Wasserkühlung.



Praktischer und handlicher Tragegriff für einfaches Bewegen.



Stammladhalter greifen den Stamm beim Aufrollen und sorgen für zusätzliche Stabilität.



Zwei XL Stammklemmen für höchste Präzision. Das beliebte Stammklemmen-Zubehör ist jetzt inklusive.



Ein erhöhter Abstand zwischen Stammanschlag und Führungsholm bietet mehr Platz für krumme Stämme.



Der Führungsholm besteht aus 1-Meter-Abschnitten, die in den Kofferraum eines Standardfahrzeugs passen. In ein paar Minuten ist das Sägewerk zu Hause, im Garten oder draußen im Wald montiert und aufgebaut.

F2 Kettensägewerk



SCAN ME



Erhältlich mit Benzinmotor



Erhältlich mit Elektromotor



Empfohlene Blockbreite bis 40 cm



Empfohlener Stammdurchmesser bis 50 cm



Erhältlich mit Kurbel-direktantrieb



Erhältlich mit Fernantrieb und Autom. Vorschub



Erhältlich mit Blockhausfräse



Neu entwickelter Sägeschlitten. Die Gleitschienen sind in alle Richtungen verstellbar für perfekten Sitz und Gleitfähigkeit auf dem Führungsholm.

XL Stammklemmen fixieren den Stamm an der richtigen Position. Im Standardpaket enthalten.

Die Einstellung der Schnitttiefe in festen Schritten ergibt genaue Schnittergebnisse.

Dank eines intelligenten Baukastensystems kann es einfach auf die gewünschte Länge erweitert werden.

Einzigartige selbstsichernde Stammauflagen, die zusammen über eine Tonne tragen!

Verstellbare Füße gleichen unebene Böden aus.

Technische Daten: F2 Kettensägewerk

Gewicht: 50 kg
Standardlänge: 4, 5 oder 6 m; beliebig verlängerbar
Breite: 0,7 m; **Höhe:** 1 m
Stammladehöhe: 0,6 m
Abstand zwischen den Stammauflagen: 1 oder 2 Meter
Stammdurchmesser: Bis zu 50 cm und die Möglichkeit noch größere Stämme zu sägen

Stammlänge: 3,7, 4,7 & 5,7 m.
Kapazität: 3-4 Stämme pro Std.
Zubehör: Alle bisherigen M8- und Farmer's-Zubehörteile sind meistens kompatibel.
Motoroptionen: Motorsägen oder Logosol Elektrosägen und Blockhausfräse. Andere Motorsägenfabrikate sind größtenteils kompatibel.



Beim Kauf eines F2 inklusive

- 2 XL Stammklemmen
- Neuentwickelter Sägeschlitten
- Selbstverriegelndes Klick-System

4525-000-2000	F2, 4 m mit 2 Stammauflagen	1.850 €
6600-000-7025	Kurbel für Schlitten (Motorsäge)	115 €
6600-001-7005	Schienenspitzenführung	145 €
4525-555-0001	Verlängerungspaket 2 x 0,5 m (S.31)	265 €



DREI VORTEILE MIT DEM F2



Einfach zu bewegen, lagern und pflegen.
Dauerhafte schmutzabweisende Oberfläche.
Rostet nicht.



Leicht einzurichten. Sägt genau so gut im
Wald wie daheim im Hof.



Ideal wenn Du eine Lösung ohne Kompromisse
an Qualität und Leistung suchst.

EMPFOHLENE MOTORSÄGEPAKETE

Die Kettensäge mit Benzinmotor macht Dich unabhängig vom Standort. Nimm das Kettensägewerk mit in den Wald und säge Deine Bretter direkt vor Ort. Logosol bietet Stihl-Kettensägen an, die sich perfekt für das Sägen mit unseren Kettensägewerken eignen.

F2, 4 M, MIT STIHL MS391 ODER MS661

F2 Kettensägewerk mit Stihl Motorsäge 4 Meter Führungsholm, zwei Stammauflagen, F2-Sägeschlitten. (ohne Schneidgarmitur)

4525-555-9391	PAKET: F2, 4 m mit Stihl MS391	2.600 €
4525-555-7661	PAKET: F2, 4 m mit Stihl MS661, Kurbel-Direktantrieb	3.390 €

EMPFOHLENE ELEKTROSÄGEPAKETE

Eine elektrische Kettensäge ist vorzuziehen, wenn am Sägestandort Strom vorhanden ist. Die E-Säge startet sofort auf Knopfdruck und ist deutlich leiser und stärker als die Benzinsäge. Der Arbeitstag am Sägewerk wird effizienter und das Ergebnis besser mit einer noch schöneren Schnittoberfläche.

F2, 4 M, MIT ES5/ES8 ELEKTROSÄGE

F2 Kettensägewerk mit ES5, Kurbel-Direktantrieb, 4 m Führungsholm, zwei Stammauflagen. (ohne Schneidgarmitur)

4525-555-7005	PAKET: F2, 4 m mit ES5, Kurbel-Direktantrieb	3.690 €
4525-555-8005	PAKET: F2, 4 m mit ES5, Kurbel-Fernantrieb	4.120 €
4525-555-8008	PAKET: F2, 4 m mit ES8, Kurbel-Fernantrieb	4.500 €

F2, 5 M MIT ES5 ELEKTROSÄGE

F2 Kettensägewerk mit ES5, Kurbel-Fernantrieb, 5 m Führungsholm, Schienenspitzenführung, drei Stammauflagen.

(ohne Schneidgarmitur)

4525-777-8009	PAKET: F2, 5 m mit ES5, Kurbel-Fernantrieb	4.790 €
---------------	--	----------------



F2 PLUS KETTENSÄGEWERK



F2 PLUS Kettensägewerk

EIN VERSTÄRKTES UND DENNOCH TRAGBARES KETTENSÄGEWERK

Endlich können wir eine neue, größere Version des besten Kettensägewerks der Welt präsentieren – das F2 PLUS. Es ist leistungsfähiger und eine besonders robuste Maschine zum Sägen von wirklich großen Stämmen. Alle wesentlichen Teile des Sägewerks wurden so dimensioniert und erweitert, dass es den Belastungen großer Stämme mit Leichtigkeit standhält. Obwohl das F2 PLUS größer und etwas schwerer als das F2 ist, können die Beine, Stammauflagen und der Führungsholm leichter von einander getrennt und noch einfacher transportiert werden. Das ermöglicht unser neuentwickeltes und selbstentriegelndes Klick-System. Die einzelnen Bauteile bleiben auch während des Transports korrekt eingestellt. Es war noch nie einfacher, ein solides Sägewerk für wirklich große Baumstämme aufzubewahren, zu transportieren und einzurichten!



F2 PLUS KETTENSÄGEWERK - JETZT NOCH BESSER



Eine starke Verbindung des Führungsholms erleichtert die Montage und erhöht die Stabilität.



Neuentwickelter Sägeschlitten für perfektes Gleiten. Vorbereitet für Kurbel, Schienenspitzenführung und Wasserkühlung.



Praktischer und handlicher Tragegriff für einfaches Bewegen.



Stammladehalter greifen den Stamm beim Aufrollen und sorgen für zusätzliche Stabilität.



Zwei XL Stammklemmen für höchste Präzision. Das beliebte Zubehör ist jetzt inklusive.



Ein erhöhter Abstand zwischen Anschlag und Holm bietet mehr Platz für krumme Stämme.



Der Führungsholm kann komplett vom Sägewerk entkoppelt werden. Er bleibt ganz und korrekt eingestellt. So muss dieser auf dem Dach transportiert werden und der Rest passt in den Kofferraum eines Standardfahrzeugs. In ein paar Minuten ist das Sägewerk zu Hause, im Garten oder draußen im Wald montiert und aufgebaut.





F2 PLUS Kettensägewerk



SCAN ME



Erhältlich mit Benzinmotor



Erhältlich mit Elektromotor



Empfohlene Blockbreite bis 60 cm



Empfohlener Stammdurchmesser bis 70 cm



Erhältlich mit Kurbel-direktantrieb



Erhältlich mit Fernantrieb und Autom. Vorschub



Erhältlich mit Blockhausfräse

Zubehör-Paket F2-Schlitten separat erhältlich.

Der empfohlene max. Stammdurchmesser wurde auf 70 cm erhöht.

Offenes Design; Alle Arbeiten werden in einer guten Arbeitsposition erledigt.



Größer und schwerer, aber dennoch zerlegbar - es ist immer noch ein tragbares Sägewerk.

Stärkerdimensionierte Stammauflagen und Beine.

Steht sehr stabil dank längerem Abstand zwischen den Füßen.

Es ist schnell für den Transport oder die Lagerung vorbereitet - die Rüstzeit ist noch kürzer.

Ein zusätzlicher Querbalken stabilisiert die Konstruktion, um das Gewicht großer Baumstämme tragen zu können.

Technische Daten: F2 Kettensägewerk

Gewicht: 65 kg
Standardlänge: 4, 5 oder 6 m; beliebig verlängerbar
Breite: 0,92 m; **Höhe:** 1,08 m
Stammladehöhe: 0,6 m
Abstand zwischen den Stammauflagen: 1 oder 2 Meter
Stammdurchmesser: Bis zu 70 cm und die Möglichkeit noch größere Stämme zu sägen
Stammlänge: 3,7, 4,7 & 5,7 m.

Max. Beladung: 1000 kg (Standardausführung)
Kapazität: 3-4 Stämme pro Std.
Zubehör: Alle bisherigen M8- und Farmer's-Zubehöreile sind meistens kompatibel.
Motoroptionen: Motorsägen oder Logosol Elektrosägen und Blockhausfräse. Andere Motorsägenfabrikate sind größtenteils kompatibel.

TIPP! In Einzelfällen können auch Stämme größer als 70 cm auf dem F2PLUS gesägt werden. Die Schienenspitzenführung kann einfach abmontiert werden, falls die ganze Länge der Schiene benötigt wird.



Beim Kauf eines F2^{PLUS} inklusive

- 2 XL Stammklemmen
- F2-Sägeschlitten
- Selbstverriegelndes Klick-System

4530-000-2000	F2 PLUS, 4 m mit 2 Stammauflagen	2.390 €
6600-000-7025	Kurbel für Schlitten (Motorsäge)	115 €
6600-001-7005	Schienenspitzenführung	145 €
4525-555-0001	Verlängerungspaket 2x 0,5 m (S.31)	265 €



„Der abnehmbare Führungsholm, der wie eine reguläre Leiter aufbewahrt und transportiert werden kann, erleichtert die Aufbewahrung und Handhabung wesentlich.“ Robert Berglund, Produktmanager Logosol

DREI VORTEILE MIT DEM F2 PLUS



Die Stammauflage ist kräftiger und ganze 20 cm länger als beim F2.



Der Führungsholm kann komplett vom Sägewerk entkoppelt werden. Er bleibt korrekt eingestellt.



Die Stammhebefunktion ist 50% stärker, um die zusätzliche Belastung durch größere Stämme leichter tragen zu können.

EMPFOHLENE MOTORSÄGEPAKETE

F2 PLUS, 4 M, MIT MS661

F2 PLUS Kettensägewerk mit Stihl MS661, 4 m Führungsholm, zwei Stammauflagen, F2-Sägeschlitten mit Kurbel-Direktantrieb und Schienenspitzenführung. (ohne Schneidgarntur)

4530-555-7661	PAKET: F2 PLUS, 4 m, mit Stihl MS661, Kurbel-Direktantrieb	3.920 €
---------------	--	----------------

EMPFOHLENE ELEKTROSÄGEPAKETE

F2 PLUS, 4 M, MIT ES5/ES8 ELEKTROSÄGE

F2 PLUS mit ES5 Elektrosäge, Kurbel-Direktantrieb, 4 m Führungsholm, zwei Stammauflagen, Schienenspitzenführung. (ohne Schneidgarntur)

4530-555-7005	PAKET: F2 PLUS, 4 m, mit ES5, Kurbel-Direktantrieb	4.200 €
---------------	--	----------------

4530-555-8005	PAKET: F2 PLUS, 4 m, mit ES5, Kurbel-Fernantrieb	4.650 €
---------------	--	----------------

4530-555-8008	PAKET: F2 PLUS, 4 m, mit ES8, Kurbel-Fernantrieb	5.040 €
---------------	--	----------------

F2 PLUS, 5 M, MIT ES5 ELEKTROSÄGE

F2 PLUS mit ES5 Elektrosäge, Kurbel-Direktantrieb, 5 m Führungsholm, zwei Stammauflagen, Schienenspitzenführung. (ohne Schneidgarntur)

4530-777-8005	PAKET: F2 PLUS, 5 m, mit ES5, Kurbel-Direktantrieb	5.650 €
---------------	--	----------------

F2 PLUS, 6 M, MIT ES8 ELEKTROSÄGE

F2 PLUS mit ES8 Elektrosäge, Kurbel-Direktantrieb, 6 m Führungsholm, zwei Stammauflagen, Schienenspitzenführung. (ohne Schneidgarntur)

4530-777-8008	PAKET: F2 PLUS, 6 m, mit ES8, Kurbel-Direktantrieb	6.300 €
---------------	--	----------------

Säge extra lange Balken

Björn benötigte sieben Meter lange Balken für seinen Hausbau. Aber diese Länge gab es nicht im Handel. Stattdessen entschied er sich für den Kauf eines Logosol Kettensägewerks mit Verlängerungen und sägte sich seine Balken selbst!



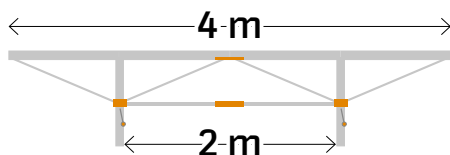


F2 & F2 PLUS Kettensägewerk - Verlängerungen

ANGEPASST AN DEINE BEDÜRFNISSE

4 METER MIT 2 STAMMAUFLAGEN

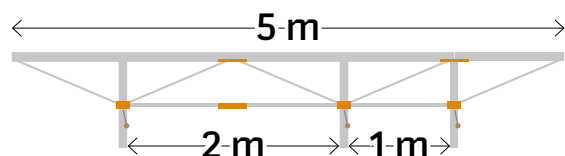
4 m Führungsholm (4 x 1m). Stammlänge bis 3,7 m. **2 Stammauflagen.**



4525-000-2000	F2, 4 m mit 2 Stammauflagen	1.850 €
4530-000-2000	F2 PLUS, 4 m mit 2 Stammauflagen	2.390 €

5 METER MIT 3 STAMMAUFLAGEN

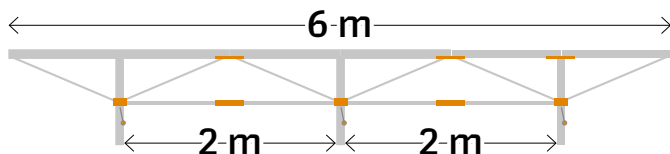
5 m Führungsholm (5 x 1 m). Stammlänge bis 4,7 m. **3 Stammauflagen.**



4525-000-2005	F2, 5 m mit 3 Stammauflagen	2.490 €
4530-000-2005	F2 PLUS, 5 m mit 3 Stammauflagen	3.390 €

6 METER MIT 3 STAMMAUFLAGEN

6 m Führungsholm (6 x 1 m). Stammlänge bis 5,7 m. **3 Stammauflagen.**



4525-000-2006	F2, 6 m mit 3 Stammauflagen	2.690 €
4530-000-2006	F2 PLUS, 6 m mit 3 Stammauflagen	3.590 €



VERLÄNGERUNGEN

Die effektive Sägelänge wird in Stufen verlängert und kann auf die Länge des jeweiligen Stammes angepasst werden.

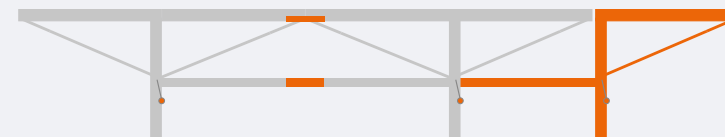
Verlängerungspaket 2 x 0,5 Meter

Kann mit anderen Verlängerungspaketen kombiniert werden.



Verlängerungspaket 1,0 Meter mit 1 zusätzl. Stammauflage

Enthält 1 m Führungsholm mit 1 zusätzl. Stammauflage.



Verlängerungspaket 2,0 Meter mit 1 zusätzl. Stammauflage

Enthält 2 x 1 m Führungsholme mit 1 zusätzl. Stammauflage.



4525-010-2111	Verlängerung 1,0 m inkl. Verbinder	169 €
4525-555-0004	Verlängerung 1,0 m inkl. Stützbein	240 €
6600-000-3005	Stützbein F2 / F2 Plus	105 €
4525-555-0001	Verlängerungspaket 2 x 0,5 Meter, F2	265 €
4525-555-0001	Verlängerungspaket 2 x 0,5 Meter, F2 PLUS	265 €
4525-555-0002	Verlängerungspaket 1,0 Meter mit 1 zusätzl. Stammauflage, F2	650 €
4530-555-0002	Verlängerungspaket 1,0 Meter mit 1 zusätzl. Stammauflage, F2 PLUS	990 €
4525-555-0003	Verlängerungspaket 2,0 Meter mit 1 zusätzl. Stammauflage, F2	850 €
4530-555-0003	Verlängerungspaket 2,0 Meter mit 1 zusätzl. Stammauflage, F2 PLUS	1.200 €

F2 & F2 PLUS Kettensägewerk - Sägeaggregate

MS391/MS661 STIHL MOTORSÄGE



ZUBEHÖR:
Schienenspitzenführung für ein noch besseres Sägeergebnis.

Schlitten für Deine Motorsäge.
INKLUSIVE bei F2 und F2+
TIPP! F2-Sägeschlitten ist mit älteren Sägewerken kompatibel.

Technische Daten: MOTORSÄGE

Schienenlänge:	Wir empfehlen 50 oder 70 cm Schienenlänge. Andere Längen erhältlich.		
Inklusive:	MS 391 / 661 sind umgebaut für 3/8 1,3 Picco		
Stihl MS391 Motorsäge	Leistung: 3,3 kW (4,5 PS)	Gewicht: 6,4 kg	
Stihl MS661 Motorsäge	Leistung: 5,3 kW (7,1 PS)	Gewicht: 7,5 kg	
Stihl MS881 Motorsäge	Leistung: 6,4 kW (8,7 PS)	Gewicht: 9,8 kg	

1140-011-3034	Stihl MS391 (ohne Schneidgarnitur)	810 €
1144-011-3054	Stihl MS661 C-M (ohne Schneidgarnitur)	1.310 €
1124-011-3036	Stihl MS881 (ohne Schneidgarnitur)	1.760 €
4525-001-0010	Sägeschlitten F2/F2+ (inklusive beim Kauf eines Sägewerkes F2 oder F2+)	125 €

ES5/ES8 LOGOSOL ELEKTROSÄGE



ZUBEHÖR:
Schienenspitzenführung für ein noch besseres Ergebnis.

Technische Daten: ELEKTROSÄGE

Schienenlänge:	Wir empfehlen 50 oder 70 cm Schienenlänge. Andere Längen erhältlich.		
Inklusive:	Ölpumpe, Kettenstrecke, Riemenspanner etc.		
Anschluß:	3-Phasen, 400V, 16A Stecker		
LOGOSOL ES5 E-Säge	Leistung: 4,6 kW (max. 8 kW)	Gewicht: 35 kg	
LOGOSOL ES8 E-Säge	Leistung: 8 kW (max. 16 kW)	Gewicht: 40 kg	

6610-000-0005	ES5 Elektrosäge 4,6 kW (ohne Schneidgarnitur)	1.490 €
6610-000-0015	ES8 Elektrosäge 8 kW (ohne Schneidgarnitur)	1.890 €
6600-000-7015	Kurbel-Direktantrieb (mitlaufen) (ohne Schneidgarnitur)	275 €
6600-000-7010	Kurbel-Fernantrieb (ohne Schneidgarnitur)	680 €

WÄHLE DEINE ANTRIEBSVARIANTE

KURBEL-DIREKTANTRIEB



FÜR ELEKTRO- & MOTORSÄGEN



6600-000-7025	Kurbel für Motorsäge	115 €
6600-000-7015	Kurbel für E-Säge	275 €

KURBEL-FERNANTRIEB



FÜR ELEKTRO- & MOTORSÄGEN



6600-000-7017	Kurbel Fernantrieb für ES5/ES8	720 €
01-00720	1 m Verlängerung Vorschubkette NUR für Fernantrieb ES5/ES8	41 €
6600-555-7020	Kurbel Fernantrieb für Motorsäge bis 4 m Sägelänge	570 €
6600-555-7026	Kurbel Fernantrieb für Motorsäge bis 6 m Sägelänge	570 €



SCHIENEN & KETTEN FÜR SÄGEWERKER

- Schnelle Lieferungen!
- Erlesenes Sortiment mit hoher Qualität!
- Einfach zu bestellen!
- Online Shop: "Finde Deine Schneidausrüstung".

Wenn nicht anderes angegeben wird im Internet oder im Katalog sind unsere Schneidgarituren für den Längsschnitt.

SCHIENEN UND KETTEN

3/8" 1,3 mm. Passt für: Stihl MS362, MS391, MS660, MS661 und Logosol E-Säge ES5-ES8 & E4000-E8000.

Art.Nr.	Fabrikat	Teilung	Typ	Länge	Preis	Längsschnitt	Preis
3003-000-6313	Stihl	3/8 1,3	Standard / Rollomatic	40 cm (16")	64 €	3614-000-0060	21 €
3003-000-8621	Stihl	3/8 1,3	Solid / Duromatic	50 cm (20")	94 €	3614-000-0072	25 €
3010-025-0050	Logosol	3/8 1,3	LOGOSOL Premium	50 cm (20")	149 €	3614-000-0072	25 €
3003-000-7831	Stihl	3/8 1,3	Standard / Rollomatic	63 cm (25")	89 €	3614-000-0084	29 €
3010-028-0071	Logosol	3/8 1,3	LOGOSOL Premium	71 cm (25")	189 €	3614-000-0092	33 €
3010-036-0090	Logosol	3/8 1,3	LOGOSOL Premium	90 cm (36")	224 €	3614-000-0116	46 €
3003-000-8853	Stihl	3/8 1,3	Standard / Rollomatic	90 cm (36")	159 €	3614-000-0114	52 €
19-SNHL42-50WR	GB	3/8 1,3	Solid / Rollomatic	105 cm (42")	69 €	3614-000-0137	55 €
19-SN50-63RA	GB	3/8 1,6	Solid / Rollomatoc	125 cm (50")	225 €	3653-000-0153	61 €
19-SN60-63RA	GB	3/8 1,6	Solid / Rollomatic	150 cm (59")	249 €	3653-000-0189	89 €

.404" und 3/8" 1,6 mm. Passt für: Stihl MS880*.

*Für alle 3/8" Ketten und Schienen ist ein Kettenritzel 3/8" erforderlich. Art.Nr. 1124-640-2004

Art.Nr.	Fabrikat	Teilung	Typ	Länge	Preis	Längsschnitt	Preis
3002-000-9231	Stihl	3/8 1,6	Solid	63 cm (25")	89 €	3653-000-0088	35 €
3010-029-0074	Logosol	.404 1,6	LOGOSOL Premium	74 cm (29")	190 €	92 TGL	
3002-000-8052	Stihl	3/8 1,6	Solid	90 cm (36")	125 €	3653-000-0114	45 €
3010-036-0091	Logosol	.404 1,6	LOGOSOL Premium	91 cm (36")	241 €	111 TGL	
3002-002-8064	Stihl	3/8 1,6	Solid	120 cm (47")	449 €	3653-000-0152	69 €
3010-050-0127	Logosol	.404 1,6	LOGOSOL Premium	127 cm (50")	450 €	142 TGL	
3002-001-8076	Stihl	3/8 1,6	Standard	150 cm (59")	750 €	3653-000-0189	89 €
3010-060-0152	Logosol	.404 1,6	LOGOSOL Premium	152 cm (60")	560 €	172 TGL	
19-HS60-63RQ	GB	.404"	Solid	150 cm (59")	250 €	LSKIP-1484	77 €
19-HS72-63RQ	GB	.404"	Solid	180 cm (72")	310 €	LSKIP-1484	77 €

SPARKPAKETE

Preiswertes Sparpaket für Deine Kettensäge



Sparpaket Standard Rollomatic:

5 Ketten und 1 Schiene Standard (40 cm).

9999-000-0205 **145 €**



Sparpaket Logosol Premium

5 Ketten und 1 Schiene Premium (50 cm).

9999-000-0208 **260 €**



Sparpaket Standard Rollomatic

5 Ketten und 1 Schiene Solid (63 cm).

9999-000-0206 **210 €**



Sparpaket Logosol Premium

5 Ketten und 1 Schiene Premium (71 cm).

9999-000-0238 **330 €**



Sparpaket Logosol Premium

5 Ketten und 1 Schiene Premium (90 cm).

9999-000-0237 **420 €**

SCHIENENVARIANTEN

STANDARD / ROLLOMATIC

Schienen bestehend aus 3 zusammengepressten Stahlblechen. Umlenkstern an der Schienenspitze. Niedriges Gewicht. Gute Haltbarkeit.

LOGOSOL PREMIUM

In Zusammenarbeit mit einer der besten Schienenhersteller der Welt, die kanadische Firma Cannon Bars, hat Logosol eine der besten Schienen für Längsschnitt entwickelt. Dünneres Material und exakte Toleranzen bei der Nutbearbeitung in Kombination mit besserer Härtung und Umlenkrolle an der Schienenspitze ergibt eine perfekte Schiene für Kettensägewerke.



Typ: 3/8" 1,3 mm. Passt für: Logosol E-Säge E5 Speed Saw und E8 Speed Saw

Art.Nr.	Fabrikat	Teilung	Typ	Länge	Preis	Längsschnitt	Preis
3010-010-3050	Logosol	3/8 1,3	Premium SpeedSaw M3	50 cm (28")	150 €	3614-000-0084	29 €
3010-020-1070	Logosol	3/8 1,3	Standard SpeedSaw M2	70 cm (28")	189 €	3614-000-0108	56 €
3010-010-3070	Logosol	3/8 1,3	Premium SpeedSaw M3	70 cm (28")	200 €	3614-000-0104	48 €

Typ: 3/8" 1,6 mm. Passt für: Logosol Paketkap PK1500

Art.Nr.	Fabrikat	Teilung	Typ	Länge	Preis	Kappkette	Preis
3002-001-8076	Stihl	3/8 1,6	Standard Paketkappsäge	150 cm (59")	750 €	3673-000-0189	89

KETTENRÄDER

Ein frisches Kettenritzel ist wichtig. Frühzeitig wechseln!

Art.Nr.	Produkt	Preis
1122-640-2002	Profilkettenrad 3/8"-7Z 1,6 Stihl MS660/661	22 €
1122-640-2006	Profilkettenrad 3/8"-7Z 1,3 Stihl MS660/661	22 €
1124-640-2004	Profilkettenrad 3/8"-7Z 1,6 Stihl MS880	24 €
6608-001-0035	Profilkettenrad 3/8 1,3 Speed Saw E5 & E8	30 €
0000-642-1223	Ringkettenrad 3/8"-7Z MS880, MS661, MS361 1,3/1,6	10 €
0000-642-1240	Ringkettenrad 3/8"-7Z MS210-MS261	10 €
0000-642-1250	Ringkettenrad 3/8"-8Z E4000- E8000 1,3/1,6	37 €



Frage uns nach Ketten und Schienen in anderen Längen oder für andere Motorsägen bzw. Verwendungszwecke!

ZEIT ZUM WECHSELN?

ZEIT FÜR EINE SCHLEIFMASCHINE:

- Wenn Du Deine Längsschnittkette von Hand schärfen und die Kette schnell stumpf wird und Wellenmuster produziert.

ZEIT, DIE KETTE ZU TAUSCHEN:

- Wenn die Kettenglieder an der Unterseite stark abgenutzt sind.
- Wenn die Zähne nur noch 3mm breit sind.

ZEIT, DIE FÜHRUNGSSCHIENE ZU TAUSCHEN:

- Wenn die Führungsglieder den Boden der Führungsnut streifen und die Säge schief schneidet.

ZEIT, DAS RITZEL ZU TAUSCHEN:

- Wenn Du vier neue Ketten kaufst.
- Wenn eine neue Kette reißt.
- Wenn Du eine andere Kettensorte verwendest.

Frage LOGOSOL, um in Sachen richtiger Sägeausrüstung auf der sicheren Seite zu sein.

KETTENÖL

Neues biologisches Haftöl speziell für Längsschnittketten entwickelt.

- Extra Haftfähigkeit
- Geringere Kettenlängung
- Weniger Verharzung
- Geringer Verbrauch
- Nachwachsenden Rohstoffen



0718-000-9005	LOGOSOL Kettenhaftöl 5L	22 €
0718-000-9020	LOGOSOL Kettenhaftöl 20L	59 €




FRÄSEN/HOBELN AUF DEM KETTENSÄGEWERK

Rüste Deine Motorsäge mit der Logosol LM230 auf und produziere viele verschiedene Blockhausdielen. Fräse schnell und einfach die Oberseite und die Unterseite des Blocks. Profilmesser und Planmesser für die Herstellung von Holzblöcken ist in 3 bis 6 Zoll erhältlich. Die LM230 ist erhältlich mit Elektromotor und für die Motorsäge (MS661) als Antrieb.

Erhältlich sowohl mit E-Motor als auch als Antrieb mit der Stihl MS661 Motorsäge.

Eingebautes Führungssystem, das zu früheren Logosol Kettensägewerksmodellen passt.

Hoble und fräse alle denkbaren Profile bis zu 150 mm Breite. Planhobeln bis zu 230 mm.



SCAN ME



KOMPATIBEL MIT ALLEN ÄLTEREN SÄGEWERKSMODELLEN VON LOGOSOL

Technische Daten: LM230 Blockhausfräse

Motor: 4 kW E-Motor oder Motorsäge Stihl MS661.
Welle: 210 mm Breite mit 4 Spuren für Profi- oder Planmesser
Max. Profiltiefe: 25 mm
Blockhausprofile: Fertige Sets oder nach Sonderanfertigung
Gewicht: 35 kg



7700-000-0230	LM230 für Motorsäge, mit Kurbel	1.590 €
7605-000-1230	LM230 4 kW, mit Kurbelvorschub	2.290 €
7605-000-1235	LM230 4 kW, für Elektr./Kurbel-Fernantr.	2.040 €
7000-002-5237	Profilmessersatz, 3" (75 mm)	469 €
7000-002-5242	Profilmessersatz, 4" (100 mm)	530 €
7000-002-5212	Profilmessersatz, 5" (125 mm)	740 €
7000-002-5202	Profilmessersatz, 6" (150 mm)	840 €



DER EINFACHE WEG ZUM PERFEKTEN ERGEBNIS

AUTOMATISCHE KETTENSCHLEIFMASCHINE

Ein **automatische Schleifmaschine**, die Dir Deine Arbeit erleichtert und eine noch schönere Oberfläche ergibt. Sie schleift nicht nur automatisch sondern auch fantastisch gut und Du erhältst perfekte Ketten zum Arbeiten. Für 0.325" und 3/8" Teilung.



9999-000-1515	Automatische Kettenschleifmaschine	970 €
9999-000-0505	Schleifscheibe, Blau, 150 x 16 x 4,0 mm	31 €
9999-000-0508	Diamantschleifscheibe 145 x 16 x 3,2 mm	159 €
9999-000-0506	Schleifscheibe für Tiefenbegrenzer: 150 x 16 x 6,0 mm	29 €
802	Konverter 220V / 12V	219 €

MANUELLE KETTENSCHLEIFMASCHINE

Schleift Ketten für Motorsägen und Elektrosägen.

Schnelles Schleifen aller Kettentypen.

Die Schärfscheibe wird durch eine helle LED-Leuchte beleuchtet. Inklusive 3 verschiedener Schleifscheiben für Kettenteilungen 1/4", .325", 3/8" und .404" sowie zum Tiefersetzen des Tiefenbegrenzers, Abziehstein und Lehre für die Schleifscheiben.

220V, 180W. 2800 U/Min.



9999-000-1565	Kettenschleifer Profi	184 €
9999-000-0509	Diamantschleifscheibe: 145 x 22 x 3,2 mm	159 €
9999-001-0100	Tiefenbegrenzer-Set: Proflierstein, Tiefenbegrenzerlehre & Feile	17 €

VOLLAUTOMATISCHES KETTENSCHÄRFGERÄT V12

Ein **vollautomatisches Kettenschleifgerät** für fast alle gängigen Motorsägeketten und Harvesterketten mit 404" Teilung. Einfach mobil einsetzbar durch 12 V Stromanschluß. Geringe Abmessungen für problemlosen Einbau im Servicefahrzeug. Schleifkopf schwenkt und schleift linken und rechten Zahn automatisch.



3024	Automatische Kettenschleifmaschine V12	1.780 €
860	Kettengewicht 2,5kg (1)	65 €
14-501B	Standfuß mit Kettenstrecke (2)	790 €
14-600C	Verl. Kettenstrecke (3)	265 €
14-700	Luftkühler (SET) (4)	105 €
9999-000-0505	Schleifscheibe, Blau, 150 x 16 x 4,0 mm	31 €
9999-000-0506	Schleifscheibe, Stein, 150 x 16 x 6,0 mm	29 €
802	Konverter 220V / 12V	219 €

ORIGINALZUBEHÖR - MEHR MÖGLICHKEITEN FÜR DEIN KETTENSÄGEWERK

Erhöhe die Produktivität und erleichtere Dir die Arbeit. Mit dem richtigen Zubehör erhältst Du ein Sägewerk, das an Deine Bedürfnisse optimal angepasst ist.



für F2, F2 PLUS, F1, M8, M7



STAMMHALTER XL

Hält die größten und kleinsten Stämme fest.

4508-001-1027

83 €

für F2, F2 PLUS, F1, M8, M7



STÜTZBEIN

Für permanent aufgebaute Sägewerke.

6600-000-3005

105 €

für Alle



F2-SÄGESCHLITTEN

Motorsägeschlitten mit verstellbaren Gleitschienen für perfekten Sitz und Gleitfähigkeit auf dem Führungsholm.

4525-001-0010

125 €



für Alle

STAMMAUFLAGE

Verstellbare Breite und Höhe. Länge 2,4 m. Beliebig verlängerbar. Aus Stahl.

6101-000-1030

990 €



für F2, F2 PLUS, F1, M8, M7

VERSTELLBARER STAMMANSCHLAG

Hilfe bei durchhängenden Brettern, oder bei der Arbeit mit kürzeren Stämmen.

4510-720-6104

125 €



für F2, F2 PLUS, F1, M8, M7

MESSTAB

Schnelles ablesen von eingestellten Sägemeß. Eine ztl. Hilfe zu den eingebauten Skalen wenn große Dimensionen gesägt werden müssen.

4507-001-1300

48 €



NEU

für Elektro- und Motorsägen

Stabiles Vierkantrrohr

Für Schienen: 40 bis 70 cm

Magnetischer Schienenspitzenhalter

SCHIENENSPITZENFÜHRUNG

Rüste Deine Sägeaggregate mit einer Schienenspitzenführung auf! Denn so erhältst Du präzisere Sägeschnitte gerade bei breiten Hölzern. Das Vierkantrrohr der Führung ist auf Sägeschienen von 40 bis 70 cm einstellbar. Die Schienenspitze wird von einem starken Magneten gehalten. Mit dieser Führung lässt sich ganz einfach die Sägeschiene parallel zu den Stammauflagen einstellen.

- Einstellbar für Schienenlängen zwischen 50 und 70 cm.
- Magnetischer Schienenspitzenhalter.
- Einstellbarer Kettenschutz.
- Vereinfacht die Einstellung des Sägewerkes.
- Für die Elektrosägen ES5 / ES8 und Motorsägen.

6600-001-7005

145 €

MOBILE SÄGEWERKE - Zubehör



ERSATZTEILSUCHE

Bist du auf der Suche nach einem Ersatzteil? Verwende die neue Funktion "Ersatzteilsuche" auf unserer Homepage:

www.logosol.de

Hier findest Du die meisten Ersatzteile und wir aktualisieren regelmäßig den Artikelstamm.



RUNDSÄGEZUSATZ

Säge Stämme oder Blöcke mit bis zu 16 Kanten. Anleitung enthalten. Passt für Kettensägewerke und Bandsägewerke aller Hersteller.

9999-000-1100	Rundsägezusatz	215 €
---------------	----------------	-------

LOG-WIZARD HOBEL-,FRÄS- ODER ENTRINDUNGSMASCHINE



Der Log Wizard verwandelt in wenigen Minuten und mit einfachen Handgriffen Deine Motorsäge in ein effektives Multiwerkzeug. Du kannst ganze Bäume mit einem einzigem Werkzeug fällen, entasten, entrinden, fräsen und hobeln – mit Deiner Motorsäge.

- Säubert die Stämme von Sand & Schmutz.
- Entfernt die Rinde von Stämmen und unbesäumten Brettern.
- Fräst Aussparungen
- Ermöglicht Schnitzarbeiten für Tische, Stühle, Hocker und Pfähle.
- inkl. Fräseinheit, Schutzblech und Montageanleitung

9999-300-0187	275 €
---------------	-------

SMART HOOK LEICHT UND ROBUST

Das Smart Hook Kombinationswerkzeug kann auch verwendet werden, um den Benzin- & Öldeckel der Motorsäge zu öffnen.

Inklusive Gürteltasche.



HEBEHAKEN MIT SMART FUNKTIONEN

9999-000-2720	36 €
---------------	------

STAMMDREHER STÄMME ROLLEN & DREHEN

Macht das Hantieren von Stämmen leichter und ergonomischer. Du hast den Stamm immer fest im Griff, sodass er nicht zurückrollen kann, wenn Du nachfassen musst. Patentiert und preisgekrönt. Am Sägewerk ein unverzichtbares Werkzeug.



9999-000-2702	121 €
---------------	-------

WENDEHAKEN ERWEITERUNGSARM

Dieser Wendehaken ist unser Premium Modell aus eloxierten Aluminiumprofilen. Mit einem speziell konstruiertem Schaft, der in Bruchrichtung verstärkt ist, sowie vollen 12 mm Stahl in der Spitze und 10 mm im Haken, hat das Produkt im Verhältnis zu seiner Kraft immer noch ein geringes Gewicht. Es ist in zwei Modellen erhältlich, einmal mit einer Länge von 1 Meter und einmal mit 1,5 Meter. Das größere Modell mit längerem Schaft eignet sich für wirklich starke Stämme. Ein Werkzeug, das die Stammhantierung rund um das Sägewerk erleichtert und das Sägen effizienter und die Arbeit reibungsloser macht.



00-00106 (L) 1,0 m	165 €
00-00107 (XL) 1,5 m	205 €



BIG MILL STARKHOLZSÄGEWERK



NEUE MÖGLICHKEITEN FÜR GROSSE STÄMME

Übergroße Stämme lassen sich am besten an Ort und Stelle bearbeiten. Säge breite, ungesäumte Dielen aus verschiedenen Hölzern. Das System mit zwei Führungsholmen gibt Stabilität und höchste Präzision. Du arbeitest schnell, sicher und ergonomisch. Du brauchst nur wenige Minuten, um das System auf ein neues Sägemaß einzustellen. Das Big Mill wird nahezu komplett montiert geliefert. Dieses Sägewerk kann Stammlängen von bis zu 2,7 Meter und einen Durchmesser von 135 cm bewältigen. Das System kann für größere und längere Stämme erweitert werden.




” Wir haben für Dich das beste System entwickelt, das es derzeit auf dem Markt gibt. Mit dem Big Mill kannst Du bequem und sicher riesige Stämme mit einer Kettensäge an Ort und Stelle sägen.

*Bengt-Olov Byström,
Gründer von Logosol*



Das Logosol Big Mill ist das Nonplusultra, wenn es um das Sägen von riesigen Stämmen vor Ort geht. Du kannst breite Schnitte machen, die Millimeter genau durch den Stamm sägen.





BIG MILL Starkholzsägewerk



Maximaler
Stammdurchmesser
110 cm



Maximaler
Stammdurchmesser
135 cm



Maximaler
Stammdurchmesser
180 cm



Erhältlich mit
Benzinmotor



Erhältlich mit
Elektromotor

Separate Ölpumpe für die Schmierung an der Schwertschneidkante bedeutet weniger Abnutzung am Schwert.

Die Wasserkühlung erhöht die Standzeit der Kette.



Schienenlängen bzw. Schwerter mit bis zu 214 cm Länge ermöglichen eine Schnittbreite von 185 cm. Längere Spezialschwerter können separat bestellt werden.

Technische Daten: Logosol Big Mill mit Holmpaket

Gewicht

Gesamt: 41 kg
Sägevorrichtung: 26 kg
Holmpaket: 15 kg

Max. Schnittbreite

185 cm (größer möglich)

Schwertlängen

112, 142, 167 und 214 cm

Effektive Sägelänge

Standard: 2,7 m; beliebig verlängerbar

Holmpaket besteht aus

2x (3x1 m) + Befestigungen

Empfohlene Motorsäge

Mindeststärke: 7 PS

Wir empfehlen:

Stihl MS881; 8,7 PS



Die bequeme Bedienung mit einer Kurbel übt einen gleichmäßigen Druck aus und sorgt somit für ein gutes Sägergebnis.

Sicheres, effizientes und exaktes Sägen.

2,7 Meter Sägelänge mit der Möglichkeit zu erweitern.

Zwei Führungsholme geben Stabilität und genaue Abmessungen.

Werkzeuge für den Kettenwechsel und eine Vorlage für die Einstellung der unterschiedlichen Brettstärken sind enthalten.

Einfache Einstellung zwischen den Sägeschnitten.

LOGOSOL BIG MILL MIT HOLMPAKET

SCHNITTBREITE

5000-000-0002	Big Mill mit Holmpaket 142 cm (Inklusive Schwert und Kette)	110 cm	3.500 €
5000-000-0003	Big Mill mit Holmpaket 167 cm (Inklusive Schwert und Kette)	135 cm	3.670 €
5000-000-0004	Big Mill mit Holmpaket 214 cm (Inklusive Schwert und Kette)	185 cm	4.450 €

Motorsäge, Elektrosäge und Schneidausrüstung sind auch separat erhältlich. Siehe nächste Seite



BIG MILL Starkholzsägewerk



MOTORSÄGE UND SCHNEIDGARNITUR
SEPARAT ERHÄLTICH

LOGOSOL BIG MILL

Um Stämme von bis zu 185 cm Durchmesser zu sägen, verwendest Du die Big Mill Sägevorrichtung. Diese kann, falls Du schon eine Lösung für den ersten Schnitt gefunden hast, auch ohne das Führungsholmpaket verwendet werden. Um jedoch das beste Ergebnis zu erzielen, auch für die weiteren Schnitte, empfehlen wir die Führungsholme zu verwenden.

SNITTBREITE

5000-000-0012	Big Mill für 142 cm Schienen	110 cm	2.010 €
5000-000-0013	Big Mill für 167 cm Schienen	135 cm	2.030 €
5000-000-0014	Big Mill für 214 cm Schienen	185 cm	2.050 €

EINFACH ZU ERGÄNZEN UND BELIEBIG
ERWEITERBAR. EINZELTEILE
AUCH ERHÄLTICH



HOLMPAKET

Mit dem Holmpaket der Big Mill erlangst Du bei jedem Schnitt höchste Präzision und eine exakte Messung. Mit der Kurbel bekommst Du einen gleichmäßigen Druck und ein hervorragendes Sägeergebnis. Die Standardlänge der Führungsholme beträgt 3 Meter.

SNITTBREITE

5000-000-0022	Big Mill Holmpaket 142 cm Schienen	110 cm	1.020 €
5000-000-0023	Big Mill Holmpaket 167 cm Schienen	135 cm	1.040 €
5000-000-0024	Big Mill Holmpaket 214 cm Schienen	185 cm	1.070 €



SCHIENERICHTER

Lange Schienen neigen dazu, durchzuhängen, wenn es an beiden Enden gestützt wird. Durch Auseinanderziehen der Schiene und der Sägevorrichtung wird die Schiene gerade gerichtet. Empfohlen für Schienenlängen ab 167 cm.

4920-001-0480	Schienerichter	35 €
---------------	----------------	------



HOLMSTÜTZE, BIG MILL

Empfehlung! Wenn der Führungsholm mehr als 3 m verlängert wird. Anwendbar für das Timberjig und Big Mill-System und immer wenn eine Elektrosäge verwendet wird.

4920-001-0475	Holmstütze Big Mill	115 €
---------------	---------------------	-------



VERTIKALE GESTÄNGE

für den Big Mill Schlitten. Wird verwendet wenn die erste Schwarte sehr stark ist oder bei Kernschnitten für höheren Durchlass. 2x Kurze und 2x Lange werden benötigt um den Durchlass zu erhöhen.

4920-001-0015	Vertikale Stange Kurz	35 €
4920-001-0016	Vertikale Stange Lang	39 €

SPEZIALSCHIENEN UND KETTEN

Logosol verfügt über eine langjährige Erfahrung mit Ketten- sägen. Für das Logosol Big Mill gibt es eine ganze Reihe von speziellen Schienen und Ketten.

Schnittbreite

3010-044-0112	Schiene 112cm	80 cm	397 €
3671-000-0123	LS-Kette für 112cm Schienen	80 cm	82 €
3010-056-0143	Schiene 142cm	110 cm	475 €
3671-000-0153	LS-Kette für 142cm Schienen	110 cm	102 €
3010-066-0168	Schiene 167cm	135 cm	595 €
3671-000-0177	LS-Kette für 167cm Schienen	135 cm	119 €
3010-084-0214	Schiene 214cm	185 cm	1.260 €
3671-000-0220	LS-Kette für 214cm Schienen	185 cm	105 €



DIE KRAFTVOLLEN ANTRIEBS-ALTERNATIVEN

Für unsere Logosol Big Mill empfehlen wir Kettensägen mit einer Motorleistung von mindestens 8 PS oder als Alternative unsere stärkste Elektrosäge, die ES8 mit 8kW speziell umgebaut für das Big Mill.

1124-011-3036	Stihl MS881 (ohne Schneidgarnitur)	1.760 €
4920-000-0005	ES8-WS (ohne Schneidgarnitur) Inkl. Kurbelantrieb	2.300 €

VERLÄNGERUNG DES HOLMPAKETES



Das Holmpaket ist einfach zu ergänzen bzw. auch in 1m Stücke, mit Verbinder, beliebig verlängerbar. Um einen Meter extra Schnittlänge zu erhalten wird 2x 1 m Verlängerung benötigt. (1x pro Seite.)

4525-010-2111	Big Mill 1m Verlängerung mit Verbinder	169 €
---------------	--	-------



Lohnende Veredlung

In jedem Brett verbergen sich wertvolle Bretter, Dielen, Leisten und Paneelen. Mit einem Sägewerk von Logosol kannst Du professionelles Baumaterial für eigene Renovierungsarbeiten bzw. Bauvorhaben oder auch für den Verkauf sägen. Eine stabile, robuste und zuverlässige Maschine sowohl für den Forst als auch für Holzbearbeitungsbetriebe.

Unser Ziel ist es zuverlässige, präzise und langlebige Maschinen zum bestmöglichen Preis zu entwickeln. Alle Logosolmaschinen sollen dazu noch mit Zubehör und Extras auch nach dem Kauf erweitert werden können.

/Henrik Sigurdson GF Logosol

**Präzision und
Einzigartigkeit
zum richtigen Preis**

**Eine Maschine für
große und kleine
Projekte**

**Großes Sortiment
an Zubehör und
Erweiterungen**



Made in Sweden



UFFBASSA

Wenn Du geschdrn gwißd hätsch, was Du heid woiß,
hättsch Du scho lang a Logosol Säga herdau!



DREAM IT - LIVE IT

Träumst Du davon, richtig schönes Schnittholz in allen denkbaren Dimensionen zu sägen? Unabhängig davon, ob Du mit Kette oder Band sägen möchtest, wir von Logosol bieten Dir eine Komplettlösung für Deine Holzbearbeitung. In unserem Sortiment findest Du alles, vom einfachen Sägewerk bis hin zu hocheffektiven Bandsägewerken.



LOGOSOL

B1001

MOBILE BANDSÄGEWERKE



MOBILE BANDSÄGEWERKE - Übersichtstabelle



B751 IN STANDARDAUSFÜHRUNG



B751 PRO MIT ZUBEHÖR AUSGESTATTET



B1001 IN STANDARDAUSFÜHRUNG

	B751 Bandsägewerk	B751 PRO Bandsägewerk	B1001 Bandsägewerk
Gewicht	375 kg	418 kg	477 kg
Länge	5,75 m	5,85 m	5,85 m
Breite	1,975 m	1,975 m	2,25 m
Höhe	1,93 m	1,94 m	2,22 m
Effektive Sägelänge	4,8 m	4,8 m	4,85 m
Verlängerungen	Kann in 1,14 m Abschnitte erweitert werden	Kann in 1,15 m Abschnitte erweitert werden	Kann in 1,15 m Abschnitte erweitert werden
Stammdurchmesser	bis zu 75,1 cm	bis zu 75,1 cm	bis zu 100,1 cm
Durchmesser Bandrad	50 cm	50 cm	50 cm
Blockbreite	Max. 60 cm	Max. 60 cm	Max. 85 cm
Motoroptionen	Benzin 13 PS/18 PS, Elektro 4/8 kW, Fräse, Balkenhobel	Benzin 13 PS/18 PS, Elektro 4/8 kW, Fräse, Balkenhobel	Benzin 23 PS, Elektro 12 kW, Balkenhobel / Fräse
Beim Kauf inklusive	1 Bandsägeblatt, verstellbare Füße, 2 Stammanschlüge, 1 Stammklemme, Wasserkühlung, verstellbare Blattführung.	1 Bandsägeblatt, verstellbare Füße, 2 Stammanschlüge, 2 Stammklemmen, Wasserkühlung, verstellbare Blattführung.	1 Bandsägeblatt, verstellbare Füße, 2 kurze + 2 lange Stammanschlüge, 2 Stammklemmen, Wasserkühlung, verstellbare Blattführung.
Zubehör	Abdeckplane, Trailer-Kit mit Stützbeinen, extra Stammklemmen, Verlängerungen, Stammausgleich, extra Stammanschlüge.	Abdeckplane, Trailer-Kit mit Stützbeinen, extra Stammklemmen, Verlängerungen, Stammausgleich, extra Stammanschlüge, Smart-Log, Smart-Set, Smart-Cutter	Abdeckplane, Trailer-Kit mit Stützbeinen, extra Stammklemmen, Verlängerungen, Stammausgleich, extra Stammanschlüge, Smart-Log, Smart-Set, Smart-Cutter
MEHR INFO	SEITE 38	SEITE 42	SEITE 46



B751 BANDSÄGEWERK



B751 Bandsägewerk

EIN GUT DURCHDACHTES BANDSÄGEWERK

Das Logosol B751 wird von Logosol in Schweden hergestellt. In der Grundausführung können 4,8 Meter lange und sehr große Stämme mit einem Durchmesser von bis zu 75 cm bearbeitet werden. Logosols eigenes Bandsägewerk ist robust und bietet viele gut durchdachte und innovative Lösungen, die das Arbeiten an der Säge vereinfachen. Mit festen Sägemaßeinheiten können die gewünschten Schnittstufen schnell und präzise eingestellt werden.

EIN SCHWEDISCHES BANDSÄGEWERK

- Robust und massiv. Ein stabiles Design, das ein erstaunliches Sägeergebnis liefert!
- Schnelle und exakte Einstellung des Sägeschnitts. Der Sägekopf lässt sich in festen Schnittstufen einstellen.
- Robustes Sägebett, das auch starken Belastungen standhält. Einfache Montage.
- Stammanschläge mit drei festen Höhen.
- Das Sägewerk verfügt über mehrere patentierte Lösungen und einen Designschutz.
- Das B751 wird mit einem 32A Stecker geliefert.



„ Logosol entwickelt nun seit fast drei Jahrzehnten Kettensägewerke. Nach mehreren Jahren des Verkaufs anderer Bandsägewerksherstellern machen wir jetzt den nächsten Schritt mit unseren eigenen Bandsägen mit dem Fokus auf Benutzerfreundlichkeit und Kapazität. Das Design ist so revolutionär wie die Kettensägen es seiner Zeit waren. «

*Henrik Sigurdson
Logosol GmbH*



SCAN ME



B751 Bandsägewerk



Vormontierter Sägekopf und einfache Sägebett Montage

Exakte Blattführung, die man nur bei deutlich größeren und teureren Sägewerken findet.

Verstellbare Füße sind inklusive.

Du kannst große Stämme mit einem Durchmesser von bis zu 75 cm sägen.

Große Bandräder mit einem Durchmesser von 50 cm

4,8 Meter Sägelänge. Einfach verlängerbar in 1,14 m Abschnitten.

Der Balkenhobel mit bis zu 600 mm Hobelbreite passt auf das Sägebett.



Maximale Stammdurchmesser 75 cm



Maximale Blockbreite 60 cm



Erhältlich mit Benzinmotor



Erhältlich mit Elektromotor



Manueller Vorschub und Höheneinstellung



Technische Daten: B751 Bandsägewerk



Max. Durchmesser: 751 mm

Max. Blockbreite: 600 mm

Effektive Sägelänge (Standard): 4800 mm

Min. Stärke des letzten Brettes: 25 mm

Abmessungen: L x B x H: 5750 x 1975 x 1930 mm

Bandräder

Durchmesser: 500 mm

Wartungsfreie Lagerung.

Integrierte Lüfter zur Kühlung und effektiven Reinigung.

BANDSÄGEBÄNDER

Breite: 33 mm

Rotationsgeschwindigkeit: 30 m/s

Antriebsvarianten

Benzin: Benzinmotor 13 PS / 18 PS. Die Benzinvariante hat eine effektive Fliehkraftkupplung, die die Motorkraft exakt auf die Säge überträgt.

Elektro: Hocheffiziente E-Motoren von 4 / 8 kW (32A).



Beim Kauf eines B751 inklusive

- Bandsägeblatt
- verstellbare Füße
- verstellbare Blattführung
- 1 Stammklemme
- Wasserkühlung
- 2 Stammanschläge

8200-000-0010	B751 mit Benzin 13 PS Briggs	6.760 €
8200-000-0012	B751 mit Benzin 15 PS Loncin (E-Start)	7.185 €
8200-000-0045	B751 mit Benzin 18 PS (E-Start) Briggs	8.190 €
8200-000-0025	B751 mit Elektromotor 4,6 kW	6.570 €
8200-000-0030	B751 mit Elektromotor 8 kW	7.440 €
8200-555-0000	Zubehöropaket für B751 mit extra Stammklemme mit Lochplatte, 2x lange Stammanschläge, 1 Paar Exzenter & man. Stammausgleich	445 €



DER BESTE BALKENHOBEL AUF DEM MARKT

Sowohl das B751 als auch B1001 sind für den Balkenhobel bzw. Fräse ausgelegt. Es gibt zusätzliche Befestigungspunkte für die Stammanschläge, um den Stamm in zwei Richtungen zu drehen, um oben und unten effektiv fräsen zu können. Für Holz bis zu 8 Zoll ist keine Einstellung erforderlich, da alle Profilmesser gleichzeitig in die 400 mm breite Hobelwelle passen. Es handelt sich um eine patentierte Lösung, die den Blockhausbau erleichtert, da die Fräsungen immer an den Seiten ausgerichtet sind, auch wenn die Breite des Stammes/Blockes variiert. Die extrem stabile Konstruktion macht die gehobelte Oberfläche sehr fein. Die Hobelwelle ist seitlich verschiebbar, so dass in zwei Schritten breiter als 400 mm gefräst werden kann. Das kleinste Modell für das B751 kann Balken mit 600 x 600 mm fräsen, abrichten und planhobeln.

DURCHDACHT BIS INS KLEINSTE DETAIL

Wir haben die besten Funktionen bewährter Bandsägewerke übernommen und innovative Lösungen auf der Basis unserer langjährigen Sägewerkserfahrung hinzugefügt.



Der "Last-Cut"-Indikator auf der Skala "merkt" sich den letzten Schnitt und verwendet diesen als Referenz für den Nächsten.



Die Bandräder sind wie Lüfterflügel geformt, die das Sägemehl herausblasen. Dies ist ein großer Vorteil beim Wechseln der Bandblätter.



Die neu entwickelte, patentierte Stammklemme sichert den Stamm mit großer Kraft. Kann mit einer Hand betätigt werden.



Patentierte Stammhaltung. Eine Stammklemme und zwei Stammanschläge sind im Lieferumfang enthalten. Sie fixieren den Stamm mit großer Kraft, ohne Spuren im Holz zu hinterlassen. Sie sichern das Holz vom ersten bis zum letzten dünnen Brett.



B751 PRO BANDSÄGEWERK



B751 PRO Bandsägewerk

EXTREM STABILE BANDSÄGE MIT VIEL ZUBEHÖR UND OPTIONEN

Jetzt stellen wir neue Möglichkeiten für unser beliebtes Bandsägewerk Logosol B751 vor. Das extrem stabile Sägebett, das zusammen mit unserem Großbandsägewerk B1001 auf den Markt gebracht wurde, ist jetzt auch als Option für das B751 erhältlich. Dies bedeutet, dass viele der Zubehörteile, die früher nur für das B1001 verwendet werden konnten, jetzt mit dem B751 kompatibel sind. Diese neue Option heißt B751 Pro. Unter dem Zubehör finden Sie ein Trailer-Kit und ein Stammhandlungssystem. Das B751 Pro kann auch mit dem fortschrittlichen digitalen System Smart Set von Logosol ausgestattet werden.



Der Logosol B751 Pro sägt in seiner Standardausführung wirklich große Stämme, fast 5 Meter lang und 75 cm im Durchmesser. Wenn Du längere Stämme sägen musst, kann das Sägewerk beliebig verlängert werden. Das robuste Sägebett aus drehsteifen Stahlrohrprofilen ist für den Aufbau am Boden oder auf dem Trailer geeignet. Die extrem stabile Konstruktion optimiert die Torsionssteifigkeit. Ein leichtes und starkes Design, das auch unter schwerster Belastung absolut gerade bleibt.

Mehr Info über das neue Zubehör ab Seite 49.



B751 PRO Bandsägewerk



Leistungsstarke Motoroptionen:
18 PS Benzinmotor
8 kW Elektromotor

Große Bandräder mit einem Durchmesser von 50 cm.

Exakte Blattführung, die man nur bei deutlich größeren und teureren Sägewerken findet.

Du kannst Stämme mit einem Durchmesser von bis zu 751 mm sägen.

Der Balkenhobel mit bis zu 600 mm Hobelbreite passt auf das Sägebett.

Verstellbare Füße inklusive.

Zuverlässiges und robustes Sägebett mit einer unglaublich stabilen Konstruktion, die auch bei stärkster Belastung absolut gerade bleibt.



Max. Stammdurchmesser 75 cm



Max. Blockbreite 60 cm



Erhältlich mit Benzinmotor



Erhältlich mit Elektromotor



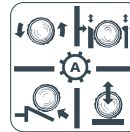
Erhältlich mit manuellem Vorschub und Höheneinstellung



Erhältlich mit Smart Set, autom. Vorschub und Höheneinstellung



Erhältlich mit Trailerkit



Erhältlich mit Stammhaltungs-system



Technische Daten: B751 PRO Bandsägewerk

Max Stammdurchmesser: 751 mm
Max. Blockbreite: 600 mm
Effektive Sägelänge (Standard): 4,85 m
(1,15 m Verlängerungen erh.)
Max. Brettstärke: 220 mm
Min. Stärke des letzten Brettes: 25 mm

BANDRÄDER
Bandrad Durchmesser: 500 mm.
Wartungsfreie Lagerung. Integrierte Lüfter zur Kühlung und effektiven Reinigung.

BANDSÄGEBÄNDER
Bandlänge: 3843 mm
Bandbreite: 33 oder 34 mm
Bandgeschwindigkeit: 30 m/s

MOTOROPTIONEN
Benzinmotor: 18 PS mit Elektrostart
Elektromotor: 8 kW, 32A

ABMESSUNGEN STANDARD
Länge: 5850 mm
Breite: 1975 mm
Höhe: 1940 mm



Beim Kauf eines B751 PRO inklusive

- Bandsägeblatt
- 2 Stammklemmen
- Verstellbare Füße
- 2 kurze Anschläge
- Verstellbare Blattführung
- 2 lange Anschläge
- Wasserkühlung

8200-000-0013	B751 PRO Benzin 15PS E-Start Loncin	8.700 €
8200-000-0046	B751 PRO Benzin 18PS E-Start Briggs	9.810 €
8200-000-0031	B751 PRO Elektromotor 8 kW	9.040 €
8400-777-0001	Zubehöropaket für B751 PRO mit hydraulischem Stamtausgleich und Abdeckplane	770 €

B751 PRO AUSBAUFÄHIG, STABIL UND PREISWERT!



“Die perfekte Kombination von Stabilität, Leistung, Qualität und Preis!”



Die Logosol Bandsägen sind vor allem einfach zu bedienen. Die Arbeit verläuft schnell und komfortabel mit einem perfekten Sägeergebnis. Die vielen Zubehöre und die *Möglichkeit nach und nach aufzurüsten* macht die Bandsägewerke von Logosol einzigartig.



B1001 BANDSÄGEWERK



B1001 Bandsägewerk

EFFIZIENT UND LEISTUNGSSTARK – DIE NEUE GENERATION DER LOGOSOL BANDSÄGEN

Das B1001 ist Logosols größtes Bandsägewerk. Das Modell wird in Schweden entwickelt und produziert und bietet ein revolutionäres Design. Hier können Stämme bis zu einem Durchmesser von 1001 mm verarbeitet werden.

Die einzigartige Schnittstärkeneinstellung ermöglicht Dir präzises Sägen – Schnitt für Schnitt.

Das B1001 ist ein sehr stabiles und leistungsstarkes Bandsägewerk, mit dem sich sehr effizient arbeiten lässt. Das robuste Sägebett wurde so konstruiert, dass es auch bei schwersten Stämmen absolut gerade bleibt und sich nicht verdreht.



DREAM IT - LIVE IT

„Dank meines Sägewerkes hat ein Teil meines Waldes einen Wert bekommen und ich habe viele schöne Projekte in Aussicht!“



SCAN ME

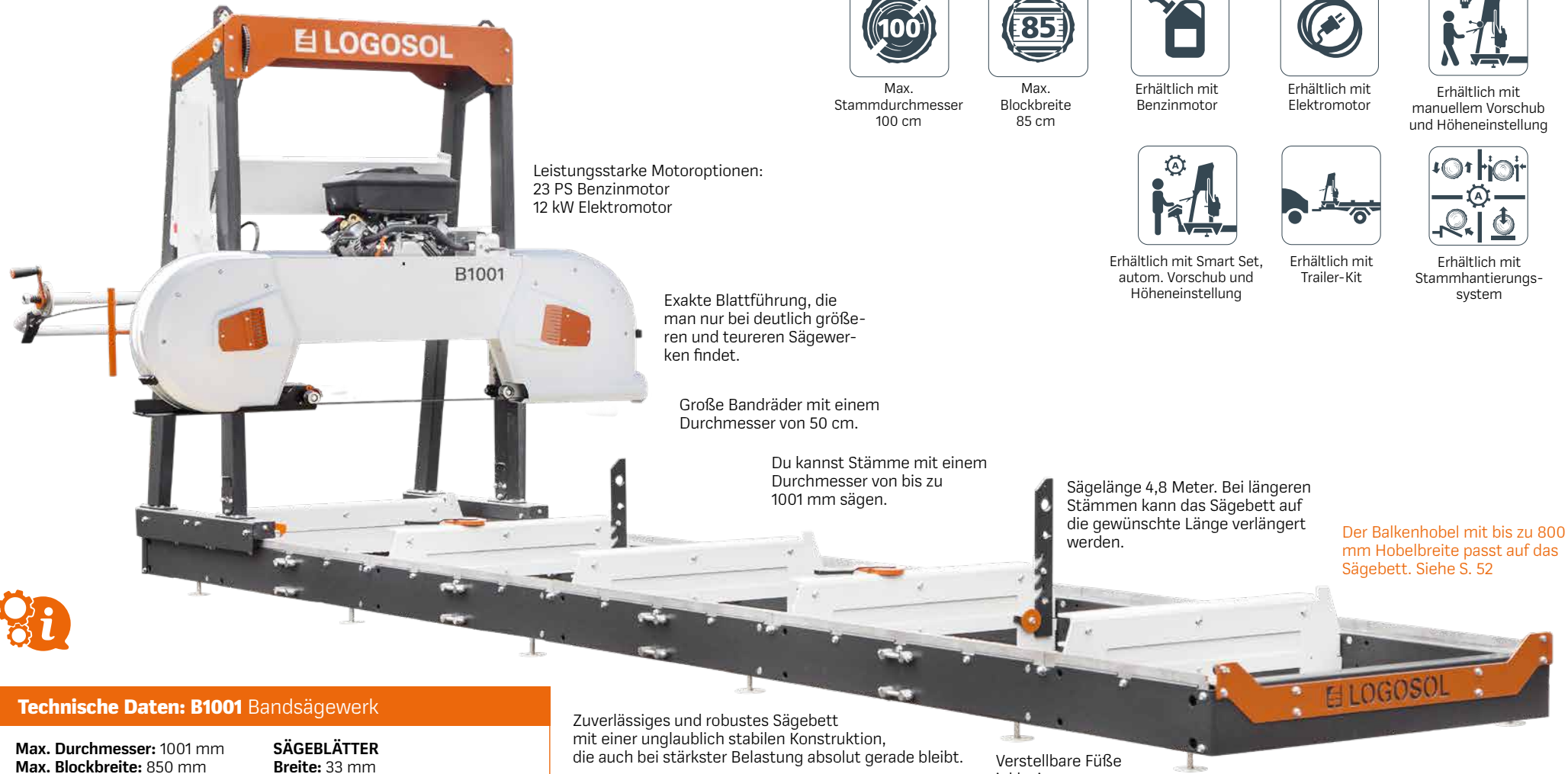


B1001 – LOGOSOLS GRÖSSTES BANDSÄGEWERK

- Zuverlässiges und robustes Sägebett mit einer unglaublich stabilen Konstruktion, das ein hervorragendes Sägeregebnis liefert.
- Der „Last-Cut“-Indikator auf der Skala „merkt“ sich den letzten Schnitt und verwendet diesen als Referenz für den Nächsten.
- Zwei Stammklemmen und zwei Stammanschläge sind inklusive. Sie sichern das Holz vom ersten bis zum letzten dünnen Brett.
- Die Bandräder sind wie Lüfterflügel geformt, die das Sägemehl herausblasen. Dein Sägeplatz bleibt sauber und aufgeräumt und bietet einen großen Vorteil beim Wechseln der Bandblätter sowie bei der Wartung.
- Das Sägewerk verfügt über mehrere patentierte Lösungen und Designschutz.
- Das B1001 wird mit einem 32A Stecker geliefert.
- Neues Zubehör wird ständig weiterentwickelt welche immer, auch zum Nachrüsten, kompatibel sein werden.



B1001 Bandsägewerk



Leistungsstarke Motoroptionen:
23 PS Benzinmotor
12 kW Elektromotor

Exakte Blattführung, die man nur bei deutlich größeren und teureren Sägewerken findet.

Große Bandräder mit einem Durchmesser von 50 cm.

Du kannst Stämme mit einem Durchmesser von bis zu 1001 mm sägen.

Sägelänge 4,8 Meter. Bei längeren Stämmen kann das Sägebett auf die gewünschte Länge verlängert werden.

Der Balkenhobel mit bis zu 800 mm Hobelbreite passt auf das Sägebett. Siehe S. 52



Max. Stammdurchmesser 100 cm



Max. Blockbreite 85 cm



Erhältlich mit Benzinmotor



Erhältlich mit Elektromotor



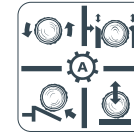
Erhältlich mit manuellem Vorschub und Höheneinstellung



Erhältlich mit Smart Set, autom. Vorschub und Höheneinstellung



Erhältlich mit Trailer-Kit



Erhältlich mit Stammhantierungssystem



Technische Daten: B1001 Bandsägewerk

Max. Durchmesser: 1001 mm
Max. Blockbreite: 850 mm
Effektive Sägelänge (Standard): 4850 mm
Min. Stärke des letzten Brettes: 25 mm

ABMESSUNGEN:
L x B x H: 5850 x 2250 x 2220 mm

BANDRÄDER
Durchmesser: 500 mm
Wartungsfreie Lagerung.
Integrierte Lüfter zur Kühlung und effektiven Reinigung.

SÄGEBLÄTTER
Breite: 33 mm
Rotationsgeschwindigkeit: 30 m/s
ANTRIEBSVARIANTEN
Benzin: Benzinmotor 23 PS. Die Benzinvariante hat eine effektive Fliehkraftkupplung, die die Motorkraft exakt auf die Säge überträgt.
Elektro: Hocheffizienter Elektromotor von 12 kW 32A

Zuverlässiges und robustes Sägebett mit einer unglaublich stabilen Konstruktion, die auch bei stärkster Belastung absolut gerade bleibt.

Verstellbare Füße inklusive.

Beim Kauf eines B1001 inklusive

- Bandsägeblatt
- Verstellbare Füße
- Verstellbare Blattführung
- Wasserkühlung
- 2 Stammklemmen
- 2 kurze Stammanschläge
- 2 lange Stammanschläge

8300-000-0010	B1001 mit Benzinmotor 23 PS B&S	11.800 €
8300-000-0045	B1001 mit Benzinmotor 27 PS	11.900 €
8300-000-0030	B1001 mit E-Motor 12 kW 400 V	11.500 €
8310-001-0060	HD-Beingestell (Option)	540 €
8400-777-0000	Zubehöropaket für B1001 mit hydraulischem Stammausgleich und Abdeckplane	770 €



Mit dem B1001 können Stämme bis zu einem Durchmesser von 1001 mm problemlos verarbeitet werden. Die einzigartige Schnittstärkeneinstellung ermöglicht Dir präzises Sägen - Schnitt für Schnitt.



AUS DER SICHT DES BEDIENERS

Das B1001 und B751 gehen jetzt in der zweite und dritte Generation über. Wir haben aus der Sicht des Bedieners angefangen und einige Verbesserungen vorgenommen, die die Montage erheblich vereinfachen. Einige der Neuheiten sind die einfachere Einstellung der Wasserkühlung sowie leichtere Schutzkappen aus Kunststoff mit internem Sägeblattschutz aus Metall.



MEHR LEISTUNG, MEHR EFFIZIENZ

Die leistungsstarken Motoren geben Dir mehr Spielraum. Die Benzinversion beträgt 23 PS und die elektrische Version 12 kW 3-Phasen 400V. Der leistungsstarke 23 PS Benzinmotor von Briggs & Stratton wird in Japan hergestellt und ist für den professionellen Einsatz im Sägebetrieb geeignet. Der Elektromotor ist sehr effizient und kann bei Bedarf während des Sägevorgangs nahezu die doppelte Leistung erbringen.



SMART SET – TECHNOLOGIE DER ZUKUNFT

Das Logosol Smart Set bietet eine völlig neue Art des Sägens. Anstelle einer veralteten und teuren Hydraulik besteht das Logosol Smart Set aus intelligenten Elektromotoren und einer modernen Benutzeroberfläche, mit der Du Dein Sägewerk vollständig digital steuern kannst. Es hat eine Genauigkeit von bis zu einem hundertstel Millimeter.



EXTREM STARK, ROBUST & STABIL

In der Grundausführung des B1001 können 4,8 Meter lange Stämme gesägt und mit einem Durchmesser von bis zu 1001 mm bearbeitet werden. Bei längeren Stämmen kann das Sägebett auf die gewünschte Länge verlängert werden. Um das Sägewerk bewegen zu können, kann es auf einen normalen bremsfähigen Anhänger geladen werden. Optional kannst Du auch ein Trailer-Kit dazu bestellen. Eine speziell entwickelte Rohrunterkonstruktion für die Laufschiene optimiert die Torsionssteifigkeit, wodurch ein relativ leichtes aber robustes Sägebett entsteht, das auch bei den schwersten Stämmen absolut gerade bleibt.

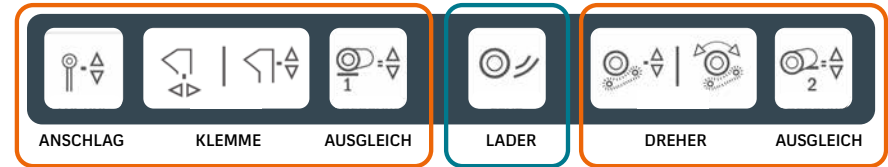


B1001 HYDRAULIK



B1001 HYDRAULIK - Beschreibung

FUNKTIONEN AM BEDIENERPULT:



MADE IN SWEDEN



BEDIENERPULT & HYDRAULIKAGGREGAT (inklusive)

Höhen- und seitlich verstellbar für einen guten Überblick beim Laden und Sägen. Vollständig vorbereitet für die Integration des Smart Set, so dass Du alles über dasselbe Bedienfeld steuern kannst.



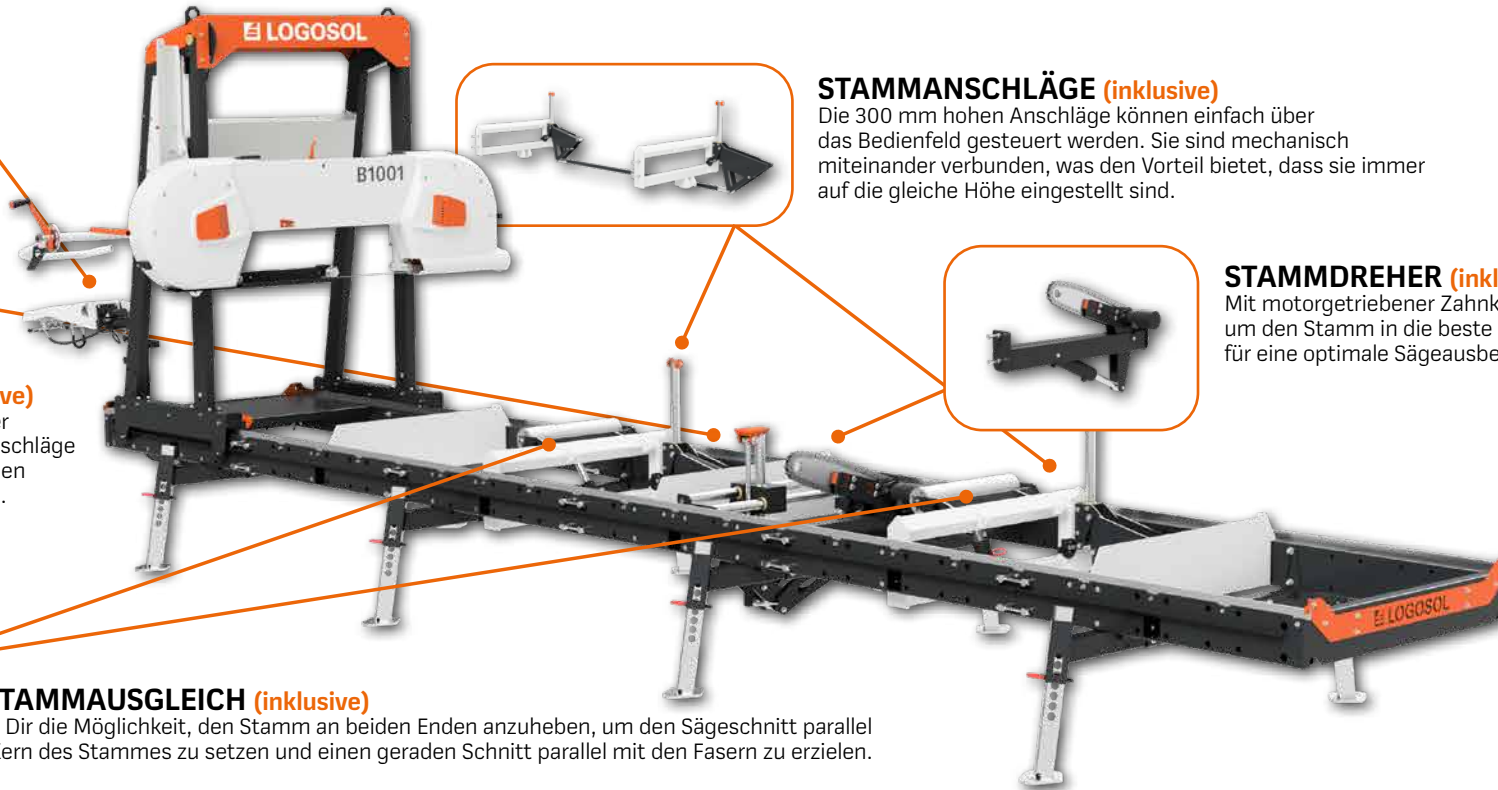
STAMMKLEMME (inklusive)

Hydraulisch gesteuerter Arm, der den Stamm gegen die Stammanschläge drückt. Die Klemme kann auch den Stamm/Block drehen und halten.



2X STAMMAUSGLEICH (inklusive)

Bietet Dir die Möglichkeit, den Stamm an beiden Enden anzuheben, um den Sägeschnitt parallel zum Kern des Stammes zu setzen und einen geraden Schnitt parallel mit den Fasern zu erzielen.



STAMMANSCHLÄGE (inklusive)

Die 300 mm hohen Anschläge können einfach über das Bedienfeld gesteuert werden. Sie sind mechanisch miteinander verbunden, was den Vorteil bietet, dass sie immer auf die gleiche Höhe eingestellt sind.



STAMMDREHER (inklusive)

Mit motorgetriebener Zahnkette, um den Stamm in die beste Position einfach für eine optimale Sägeausbeute zu drehen.

STAMMLADER (OPTION)

Robust und extrem stark. Hebt Stämme mit bis zu 2 Tonnen Gewicht auf dem Sägebett.

Tragfähigkeit: 2.000 kg

Max. Stammdurchmesser: 1.000 mm

Min. Stammlänge: 2.100 mm




TRAILERKIT (OPTION)

Trailer Kit ungebremst (Abbildung) mit Stützbeinen.

Ohne Straßenzulassung.


Trailer-Kit gebremst mit Stützbeinen.

Mit Straßenzulassung





B1001 HYDRAULIK



Max. Stammdurchmesser 100 cm



Max. Blockbreite 85 cm



Erhältlich mit Benzinmotor



Erhältlich mit Elektromotor



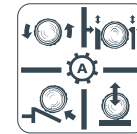
Erhältlich mit manuellem Vorschub und Höheneinstellung



Erhältlich mit Smart Set, autom. Vorschub und Höheneinstellung



Erhältlich mit Trailer-Kit



Erhältlich mit Stammhantierungssystem

Das Hydrauliksystem kann mit einem Elektromotor oder Benzinmotor angetrieben werden.

Beide Varianten passen sowohl für Bandsägen mit Elektromotor als auch mit Benzinmotor.



Technische Daten: B1001 Hydraulic

Max. Durchmesser: 1001 mm
Max. Blockbreite/Höhe: 850 mm
Effektive Sägelänge (Standard): 5.90 m
Min. Stärke des letzten Brettes: 25 mm

ABMESSUNGEN:
L x B x H: 7000 x 2250 x 2220 mm

BANDRÄDER
Durchmesser: 500 mm
Wartungsfreie Lagerung.
Integrierte Lüfter zur Kühlung und effektiven Reinigung.

SÄGEBLÄTTER
Breite: 34mm x 1,1
Rotationsgeschwindigkeit: 30 m/s

ANTRIEBSVARIANTEN
Benzin: Benzinmotor 23 PS. Die Benzinvariante hat eine effektive Fliehkraftkupplung, die die Motorkraft exakt auf die Säge überträgt.
Elektro: 12 kW Hocheffizienter Elektromotor 32A

MADE IN SWEDEN

- ! Die Hydraulik ist für Stämme bis 2 Tonnen ausgelegt, d.h. Stämme, die so groß sind, wie das Bandsägewerk verarbeiten kann.
- ! Benutzerfreundliches Design mit integrierten Funktionen. Ein stabiles und schönes Sägewerk!
- ! Schwedisches Bandsägewerk aus schwedischem Stahl mit Qualität bis ins Detail. Material- und Komponentenauswahl, die Du normalerweise nur bei Industriemaschinen findest.

INKLUSIVE: B1001 HYDRAULIC

2x Stammanschläge, 1x Stammklemme, 2x Ausgleich, 1x Stammdreher, 1x Verlängerung, 4 Paar Stützbeine, 1x Bandsägeband, Verstellbare Füße, verstellbarer Bandführung und Wasserkühlung

8300-000-0034	B1001 12kW mit Hydraulik elektrisch	24.200 €
8300-000-0038	B1001 23PS mit Hydraulik Benzin	25.300 €
8310-001-0205	Stammlader (Option)	2.940 €



DAS LOGOSOL HYDRAULIKPAKET

Das Hydraulik System ist STARK & ROBUST und für Stämme bis 2 Tonnen ausgelegt. Du kannst das Sägewerk inklusive Hydraulik kaufen oder die Hydraulik nachträglich aufrüsten. Mit Hilfe der Hydraulik wird der Stamm vollständig beladen, positioniert, geklemmt und gedreht. Die ganze Stammhantierung wird vom Bedienerpult aus gesteuert und somit wird schwere Körperarbeit vermieden. Das Design der Steuerung ist für die beste Arbeitsposition und gute Sicht beim Sägen ausgelegt, da sie in der Höhe und seitlich verstellbar ist. Die einzelnen Komponenten sind aus schwedischem Stahl mit Qualität bis ins Detail konstruiert und gebaut. Das Hydrauliksystem schenkt Dir ein effizientes und komfortables Sägeerlebnis. Mit nur einer Berührung kannst Du den Stamm vom Boden abheben und ohne Kraftaufwand in die richtige Position drehen.



Technische Daten: Hydraulikkomponenten

BEDIENERPULT & HYDRAULIKAGGREGAT

Höhen- und seitlich verstellbar für einen guten Überblick beim Laden und Sägen. Vollständig vorbereitet für die Integration des Smart Set. Verriegelung für den Transport.

Ventile: Manuell (4-8 Funktionen)

Aggregat: 3 kW E-Motor, 4L Öltank und 3,15 cm³ Ölpumpe.

Anschluss: CEE 16 A oder Benzin.

Arbeitsplattform: [680 x 950 mm] Schutz des Aggregats.

2X STAMMAUSGLEICH (INKLUSIVE)

Um den Sägeschnitt parallel mit den Fasern des Stammes zu erzielen.

2x Stammauflage HD: Rohrkonstruktion

2x Stammverschieberolle: Ø 100 mm

Max. Hubhöhe: 70 mm

STAMMDREHER

Motorgetriebener Zahnkette
Robuster Hydraulikzylinder zum Heben / Senken. Hydraulikmotor für Kettenantrieb

2X STAMMANSCHLÄGE

Höhe: 300 mm hohen

Anzahl: 2x Anschläge

Funktion: Mechanisch gekoppelte Stammanschläge die automatisch parallel in der Höhe verstellbar werden.

Hublänge: 305 mm.

Material: 40 mm Profil aus Edelstahl und Gestänge bestehend aus 8 mm lasergeschnittenen Platten.

Lagergehäuse: Stahl.

Lager: Doppelte Buchsen- und Staubdichtungen an jeder Stammauflage.

Betrieb: Doppeltwirkender Hydraulikzylinder mit einem Hub von 150 mm, gekoppelt an ein Gestänge.

STAMMKLEMME

Hydraulisch gesteuerter Arm, der den Stamm gegen die Stammanschläge drückt. Die Klemme kann auch den Stamm/Block drehen und halten.

Doppelte Horizontalführungen:

Profil 2 x 40 mm

Min. Spannweite: 20 mm

Max. Spannweite: 700 mm

Vertikaler Hub: 300 mm

Lager: Doppelbuchsen und Staubdichtungen für alle Linearbewegungen.

Betrieb: Ein doppeltwirkender Hydraulikzylinder mit 300 mm Hub, gekoppelt mit einer 40 mm Stange für die vertikale Bewegung. Ein doppeltwirkender Hydraulikzylinder mit 200 mm Hub, gekoppelt an ein Gelenk für horizontale Bewegung

HYDRAULIKPAKET FÜR B1001

Beinhaltet: Bedienerpult & Hydraulikaggregat, 2x Stammanschläge, 1x Stammklemme, 2x Ausgleich und 1x Stammdreher.

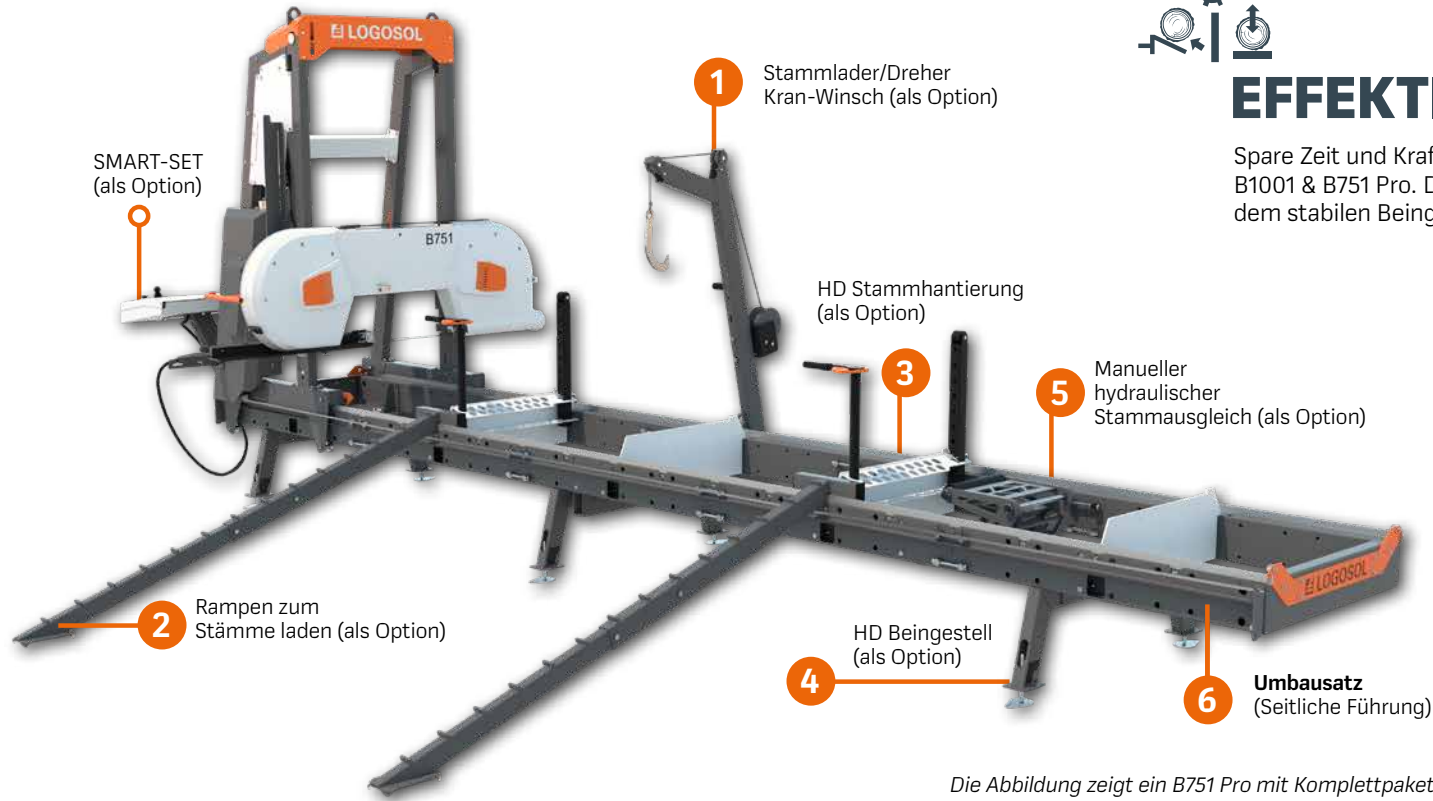



STAMMLADER

Robust und extrem stark. Hebt Stämme mit bis zu 2 Tonnen Gewicht auf dem Sägebett.

8310-001-0200	Hydraulikpaket elektrisch	11.000 €
8310-001-0300	Hydraulikpaket Benzinmotor	12.100 €
8310-001-0205	Stammlader hydraulisch	2.940 €

B751 PRO & B1001 - Stammhantierung



EFFEKTIVE STAMMHANTIERUNG

Spare Zeit und Kraft mit intelligentem Zubehör! Manuelle Stammhantierung für B1001 & B751 Pro. Damit lassen sich größere Stämme besser hantieren und mit dem stabilen Beingestell wird die ergonomische Arbeitshöhe erreicht.



NEU VERSTELLBARE STÜTZBEINE FÜR B1001/B751 PRO

1 Paar mit Querstrebe

8310-001-0050	Stützbein /Paar	390 €
---------------	-----------------	--------------

6 UMBAUSATZ FÜHRUNGSSCHIENEN FÜR B1001/B751 PRO

Für Stammlader/Dreher & Beingestell

8310-001-0110	Satz B751PRO/B1001	159 €
8310-001-0120	Satz pro Verlängerung	35 €

Die Abbildung zeigt ein B751 Pro mit Komplettpaket für die Stammhantierung und Smart-Set.



1
Umrüstsatz erforderlich
STAMMLADER /DREHER
Mit diesem Kran mit Winde kannst Du problemlos große Stämme auf das Sägewerk laden und drehen.

8210-001-0090	Für B751 PRO	830 €
8310-001-0070	Für B1001	830 €



2
LADERAMPEN, 2 STÜCK
Laderampen machen das Laden von Stämmen einfacher als je zuvor. Benötigt den Stammlader / Dreher.

8310-001-0090	Für B751 PRO	525 €
8310-001-0090	Für B1001	525 €



3
HD STAMMHANTIERUNG
Extra starke Stammklemmen, Lochplatten und Anschläge, die selbst die größten Stämme halten. Wir empfehlen dazu das HD-Beingestell.

8210-001-0100	Für B751 PRO	795 €
8310-001-0080	Für B1001	795 €



4
Umrüstsatz erforderlich
HD BEINGESTELL, 3 STK
Extra stabiles Beingestell für eine stationäre Aufstellung des Sägewerks. Ergibt optimale Einbauhöhe für die HD Stammhanitierung

8210-001-0080	Für B751 PRO	540 €
8310-001-0060	Für B1001	540 €



5
MAN. HYDRAULISCHER STAMMAUSGLEICH
Stammausgleich mit Stammverschieberolle zur schnellen Positionierung von konischen Stämmen. Für B1001 & B751 Pro

8210-001-0070	Für B751 PRO	515 €
8310-001-0030	Für B1001	515 €



MAN. STAMMAUSGLEICH

Für Stämme mit weniger als 50 cm Durchmesser.

Auch als Wendehaken verwendbar.
Für B751 und B751 Pro.

8410-001-0010	Stammausgleich (G2)	129 €
---------------	---------------------	--------------

VERLÄNGERUNG

Entfernbarer Erweiterung für B751 & B1001.



8210-001-0005	B751 G1; 1,14 m	320 €
8410-001-0005	B751 G2; 1,14 m	320 €
8210-001-0060	B751 Pro; 1,15 m	545 €
8310-001-0005	B1001; 1,15 m	545 €

ABDECKPLANE

Praktische Schutzhülle aus robustem PVC für das B751 und B1001.



9031-011-0004	Abdeckung B751/ B751PRO	259 €
9031-011-0005	Abdeckung B1001	269 €



1 EXTRA STAMMKLEMMME

Festes Sichern des Holzes.

Für B751 & B1001.

8210-001-0020	Extra Stammklemme	115 €
---------------	-------------------	--------------

2 LOCHPLATTE FÜR STAMMKLEMMME

03-01985	Lochplatte für B751	39 €
03-02008	Lochplatte für B1001	45 €

1 & 2 LOCHPLATTE UND STAMMKLEMMME

Set mit 1 und 2. Für festes Sichern des Holzes.

8210-555-0010	Set für B751 / B751 PRO	149 €
8210-555-0005	Set für B1001	155 €

3 EXZENTERBEFESTIGUNG FÜR DIE STAMMANSCHLÄGE

Für die Befestigung der Anschläge auf mehreren Positionen am Sägewerk. Auch bei Verlängerungen ein gutes Zubehör. Für B751 und B1001.



8210-001-0025	Exzenterbefestigung	49 €
---------------	---------------------	-------------

GROSSE STAMMANSCHLÄGE

Für festes Sichern des Holzes. Ein Paar Anschläge und ein Paar Exzenterbefestigung.

Für B751 & B1001.



8210-001-0030	kurzer Anschlag, 1 Paar	115 €
8210-001-0015	langer Anschlag, 1 Paar	115 €

MOBILE BANDSÄGEWERKE - Zubehör



B751 PRO & B100 - TRAILER-SETS

MACH DEIN SÄGEWERK MOBIL!

TRAILER-SETS FÜR B1001 & B751 PRO OHNE TÜV

Mach Dein Sägewerk mobil. Geeignet für das B1001 und B751 PRO.

3 Paar Höhenverstellbaren Stützbeinen mit Querverstrebungen.

Achse: Ungebremst bis 750 kg.

Abnehmbare Kotflügel und Sägekopfarretierung,

- Die Deichsel wird beim Transport aus- und beim Sägen eingefahren. Dadurch kannst Du Dich frei um das Sägewerk bewegen, ohne über die Deichsel zu stolpern.
- Sägebett ist selbsttragend.
- Schnellkupplung für die Kotflügel.
- Schnellkupplung zum Verriegeln des Sägekopfs und Sägewagens während des Transports.




Abbildung:
Trailer-Kit **OHNE TÜV**

8410-001-0036	Trailer-Kit B751 PRO, ohne TÜV	3.690 €
8310-001-0036	Trailer-Kit B1001, ohne TÜV	3.690 €

TRAILER-SETS FÜR B1001 & B751 PRO MIT TÜV*

DER TÜV-TRAILER UNTERSCHIEDET SICH MIT FOLGENDEN EXTRAS

- 3 Paar sehr stabile und schwere Stützfüße mit Quertraversen, verzinkt.
- Gebremste Achse für 1800 kg
- Verlängerung mit 1.15m nötig. Komplettlänge mit Deichsel: Ca. 8,5 m
- Festen Deichsel mit Stützrad, verzinkt.
- Abnehmbaren Lichtbalken mit Kennzeichenhalter.
- Positionsleuchten seitlich, vorne und hinten.


LDE-TRB751	Trailer-Kit B751 Pro, mit TÜV*	5.490 €
LDE-TR1001	Trailer-Kit B1001, mit TÜV*	5.490 €

DEIN SÄGEWERK ALS BLOCKHAUSFABRIK MIT BLOCKHAUSFRÄSE/BALKENHOBEL!
MEHR INFO AUF SEITE 52.



WIR HABEN DIE PROFIBÄNDER FÜR DEIN SÄGEWERK

Teste unsere Profibänder und Du wirst den Unterschied merken. Deine Bandsäge läuft plötzlich viel besser. Unabhängig davon, welches Sägewerk Du hast, das richtige Sägeblatt findest Du bei uns. In den allermeisten Fällen haben wir die Bänder auf Lager und können schnell liefern. Auch Speziallängen können wir schnell anfertigen. Wir bieten ein komplettes Sortiment von zahnspezgehärteten bis hin zu HSS-Bändern, unser neuestes Super-Band für Bandsägewerke. Diese Bänder halten die Schärfe wesentlich länger dank HSS-Stahl in den Zähnen.



WAS BEDEUTET EINE BETRIEBSSTUNDE?

Eine Betriebsstunde ist die Zeit, die das Band tatsächlich sägt. Mit einer Sägeschwindigkeit von 0,1 m/s bedeutet das etwa 360 Laufmeter pro Betriebsstunde. Ein Band das drei Betriebsstunden scharf bleibt kann somit in dieser Zeit etwa 1000 Laufmeter Holz sägen.

Passend für fast alle Bandsägewerke.

- speziell gestaltete Zähne.
- Starke und flexible Stahlqualität.
- Geeignet für hochproduktives Sägen.
- Erhältlich im 5er-Pack. (Premium im 1er-Pack)
- Hergestellt in Schweden.

STANDARD

Falls Du ein Standardband verwendest, wechsele und schärfe das Band jede zweite Betriebsstunde für bestes Sägergebnis. Leicht zu schärfen.
Nur im 5er Pack erhältlich.



BI-METALL (HSS)

Die HSS Klinge ist von hoher Qualität und bleibt ca. 3 Betriebsstunden scharf. Einfach zu schleifen.
Nur im 5er Pack erhältlich.



STANDARD Bandsägeblatt

Art.Nr	Sägewerk	Maße	Preis/Stk
9007-033-3843	B751 / B751 PRO	3843x33x1,1 mm	25 €
9007-033-4310	B1001	4310x33x1,1 mm	30 €
9007-033-3660	LM40/ML26/LM29/ MN26	3660x33x1,1 mm	25 €
9007-033-4000	LT10/LT15/LT20/LT40	4000x33x1,1 mm	27 €
9007-033-4246	LM Pro/HD36	4246x33x1,1 mm	29 €

BIMETALL HSS Bandsägeblatt

Art.Nr	Sägewerk	Maße	Preis/Stk
9007-034-3843	B751 / B751 PRO	3843x34x1,1 mm	49 €
9007-034-4310	B1001	4310x34x1,1 mm	55 €
9007-034-3660	LM40/ML26/LM29/ MN26	3660x34x1,1 mm	48 €
9007-034-4000	LT10/LT15/LT20/LT40	4000x34x1,1 mm	50 €
9007-034-4246	LM Pro/HD36	4246x34x1,1 mm	54 €



DAS VERMUTLICH BESTE BAND FÜR DEIN SÄGEWERK!

Logosol hat ein PREMIUMBAND entwickelt das sich bereits ein paar Jahre auf dem Markt befindet. Die Erfahrung spricht für sich: Die Zähne vom Band sind mit einem HM-Zahn in drei verschiedenen Formen ausgestattet und in einem speziellen Muster verteilt, das das Sägen erheblich erleichtert. Die Oberfläche wird sagenhaft und die Schnittergebnisse sind deutlich besser. Wir haben uns entschieden, noch stärker in diese Richtung zu gehen, um das Schleifen von Bändern zu umgehen und das beste Band der Welt für Schmalbandsägen zu entwickeln. Wir meinen, dass wir das geschafft haben. Die Geometrie und Beschaffenheit des Bandes führt zu einem nahezu vibrationsfreien Sägen und perfekten Sägergebnisse, immer und immer wieder.

DIE ZAHLEN SPRECHEN FÜR SICH

Die theoretische Lebensdauer eines Premiumbands ist sehr lang. Da wir wissen, dass vieles beim Sägen passieren kann, rechnen wir in der Regel mit einer durchschnittlichen Lebensdauer von 20 bis 40 Stunden! Eine Ersparnis nicht nur in Geld sondern auch in der Zeit.

RECHENBEISPIEL:

Um mindestens 30 Stunden Lebensdauer für die Standardbänder zu erreichen, müssen in einem 5.er Pack etwa alle Bänder 2-3 Mal geschärft werden. Da viele Kunden das schärfen der Bänder selbst in die Hand nehmen sind die Kosten fürs schärfen schwer zu ermitteln. Mit unserem Premium Hartmetallband sparst Du dir die Zeit für den Bandwechsel, und die Schärfkosten. Durch die hohe Standzeit dieses Premiumbandes, gesehen auf die Sägezeit, ist das Sparpotential durchaus nicht zu verachten.

PREMIUM BANDSÄGEBAND HM

HARTMETALL PREMIUM Bandsägeblatt

Art.Nr	Sägewerk	Maße	Preis pro Stk.
9004-134-3843	B751 / B751 PRO	3843x34x1,1 mm	188 €
9004-134-4310	B1001	4310x34x1,1 mm	209 €
9004-134-3660	LM40/ML26/LM29/MN26	3660x34x1,1 mm	199 €
9004-134-4000	LT10/LT15/LT20/LT40	4000x34x1,1 mm	205 €
9004-134-4246	LM Pro/HD36	4246x34x1,1 mm	209 €

MOBILE BANDSÄGEWERKE - Schleifmaschine



AUTOMATISCHE SÄGEBAND-SCHLEIFMASCHINE FÜR SUPER SCHARFE ZÄHNE



TIPP! SO BLEIBT'S SCHARF

- Lasse den Zahnschutz drauf, bis das Band auf der Säge montiert ist. Die Zahnseite darf nie mit dem Boden oder anderen harten Materialien in Berührung kommen.
- Kühle das Band beim Sägen mit Wasser.
- Passe den Vorschubdruck so an, dass das Band beim Sägen nicht zu weit nach hinten wandert.
- Löse die Bandspannung, wenn Du nicht am Sägen bist oder länger als 1 Stunde Pause machst.
- Behandle das Band mit Universalöl 9999-000-5105, wenn das Band nicht verwendet wird.

SCHARFE BÄNDER SIND ENTSCHEIDEND FÜR EIN PERFEKTES ERGEBNIS!

Das Logosol Bandschleifgerät schleift alle Logosol-Bänder ganz automatisch. Ein Vorschubarm schiebt das Band nach vorne und eine Klemme, die auf dem Band befestigt wird, schaltet die Maschine ab, wenn sie eine Umdrehung geschärft hat. Zahnwinkel, Zahntiefe und Abnahme sind einstellbar.

9999-000-1505	Logosol Grindlux	735 €
9999-000-0506	Ersatzschleifscheibe	29 €



FRÄSEN/HOBELN AUF DEM BANDSÄGEWERK

Die Blockhausfräse LM410 dient auch als Abricht-Dickenhobel für Balken mit Abmessungen bis 800 x 800 mm. Verfügbar für Benzinmotor und Kraftstrom. Die Spurbreite ist einstellbar und passt für die meisten Bandsägewerke. Die patentierte Technologie erleichtert die Arbeit und verbessert das Ergebnis!



Planhobeln in 800 mm Breite und 800 mm Höhe Werkstücke.

Einstellbar für verschiedene Spurbreiten.

Planmesser im Lieferumfang enthalten.

Stabile Konstruktion, die ein fantastisches Endergebnis liefert.

PASST AUCH BEI VIELEN ANDEREN BANDSÄGEFABRIKATEN!

LM410 passt sich der Schienenbreite an: 825-960 mm
LM410 XL passt sich der Schienenbreite an: 1014-1140 mm



SCAN ME



Technische Daten: LM410 Balkenhobel

Länge: 720 mm
Höhe: 1000 mm
Breite: 1400 mm
Gewicht: 195 kg

Max. Höhe LM410 & LM410 XL: 600 mm

Wellendurchmesser: 72 mm
Wellenbreite: 410 mm
Drehzahl: 6000 U/min.
Max. Spanabnahme beim Planhobeln: 7 mm
Max. Profiltiefe: 25 mm

Max. Hobelbreite LM410: 600 mm
Max. Hobelbreite LM410XL: 800 mm

8000-000-0615	LM410 4 kW, passend für B751.	4.850 €
8000-000-0625	LM410 9 PS, passend für B751.	5.480 €
8033-000-0005	LM410 XL 4 kW, passend für B1001.	4.930 €
8033-000-0025	LM410 XL 9 PS, passend für B1001.	5.570 €
8020-001-0150	Absaugstutzen 100mm	46 €
8020-007-5202	Profilmessersatz, 6" (150 mm)	1.090 €
8020-007-5232	Profilmessersatz, 8" (200 mm)	1.300 €
8020-007-5252	Profilmessersatz, D-log 6-8" (150-200 mm), inkl. Keile	1.470 €



DIELN MIT GERUNDETER AUSSENSEITE (D-LOG)

Das Paket beinhaltet: Profilmessersatz, D-log 6-8" (150-200 mm), inkl. Keile. Du kannst Material für fertige Blockhäuser mit einzigartigen Detaillösungen herstellen.

VERKAUFE FERTIGE HÜTTEN!

8020-007-5252

1.470 €



BÜCHER-TIPPS FÜR DEN BLOCKHAUSBAU



Blockhäuser & Hütten

(Sven-Gunnar Hkansson)

Der Autor gibt hier seine Jahrzehnte umfassende Erfahrung im Blockhausbau weiter: Vom kleinen Freisitz bis zum mehrgeschossigen Wohnhaus ist eine verblüffende Fülle unterschiedlicher Konstruktionen vertreten.

9115	Blockhäuser & Hütten, 392 Seiten	37,30 €
------	----------------------------------	----------------

Blockverbindungen

(Jan-Ove Jansson)

- Die gängigsten Verbindungen in Schritt-für-Schritt-Zeichnungen und mit farbigen Fotos
- Rännknot, Dubbelkattsknut, Enkelkattsknut und zwei Varianten wie die Schwalbenschwanzverbindung
- Die wichtigsten Begrifflichkeiten und Werkzeuge in Sachen Blockverbindungen



9157	Blockverbindungen, 80 Seiten	22,45 €
------	------------------------------	----------------



Blockhausbau (Jan-Ove Jansson)

- Detaillierte Darstellungen der Blockhausbau-Techniken
- Ausführliche Beschreibung des "Enkelkattsknut"
- Praktische Tipps zu Details wie Isolierung, Dachrinnen und Rampen

9137	Blockhausbau, 64 Seiten	20,60 €
------	-------------------------	----------------





HOLZWEITERVERARBEITUNG



MOBILE BANDSÄGEWERKE - Übersichtstabelle



	PK1500 Paketkappsäge	CH3 Mehrseitenhobel	WDU Holz Trocknung mit Kammer
Gewicht	145 kg	255 kg	Ca. 50 kg
Länge	2,6 m	1,1 m	Innenmaß: ca. 3 m
Breite	1,1 m	0,72 m	Innenmaß: 0,7 m
Höhe	1,90 m	1,115 m	Innenmaß: 1,1 - 1,4 m (schräg richtung Öffnung)
Effektive Bearbeitung	1,45 m	Breite: 25-205 mm Stärke: 10-60 mm	6 x 1,0 x 1,2 m (wichtig ist gute Luftzirkulation)
Sonstiges	+/- 2mm Präzision	Profiltiefe: Max. 20 mm, Spindeldurchmesser: 30 mm	Kammer kann selbst hergestellt werden
Anschluss	400V, 16A	400V, 16A	220 V
Motor:	8 kW	Seitenwellen: 2x 1,5 kW Obere Welle: 3 kW, Vorschub 0,3 kW	Heizaggregat: 1,1 kW Lüfter: 0,9 kW
Optionen	-	Wähle zwischen hunderten von Profilmessern aus unserem Werkzeugsortiment!	Trocknungsaggregat kann separat bestellt werden.
Beim Kauf inklusive	1x Führungsschiene 150 cm, 1x Kappkette SKIP, 189 Tgl 3/8 1,6.	Zu- und Ausfuhrtsche, seitliche Fräsköpfe mit 60 mm Planmesser und Planmesser in der obere Welle, Distanzscheiben, Werkzeugsatz. ab werk fertig eingestellt.	Abluftventil, Innenzelt mit Außenhülle, WDU Trocknungsaggregat
Zubehör	Absaugung und Absaugschlauch	Absaugung, Absaugschläuche, Profilmesser, Planmeser, Wendemesser, Profilmesserkeile Wellengebläse Rädersatz	
MEHR INFO	SEITE 61	SEITE 63	SEITE 67

A man in a light-colored shirt and dark vest is operating a large industrial machine in a warehouse. The machine is orange and silver, with a large stack of light-colored wood on a pallet in the center. The machine has a horizontal orange bar at the top with the LOGOSOL logo and name. The man is kneeling on the left side, adjusting a control. The background shows a dark industrial setting with concrete floors and metal structures.

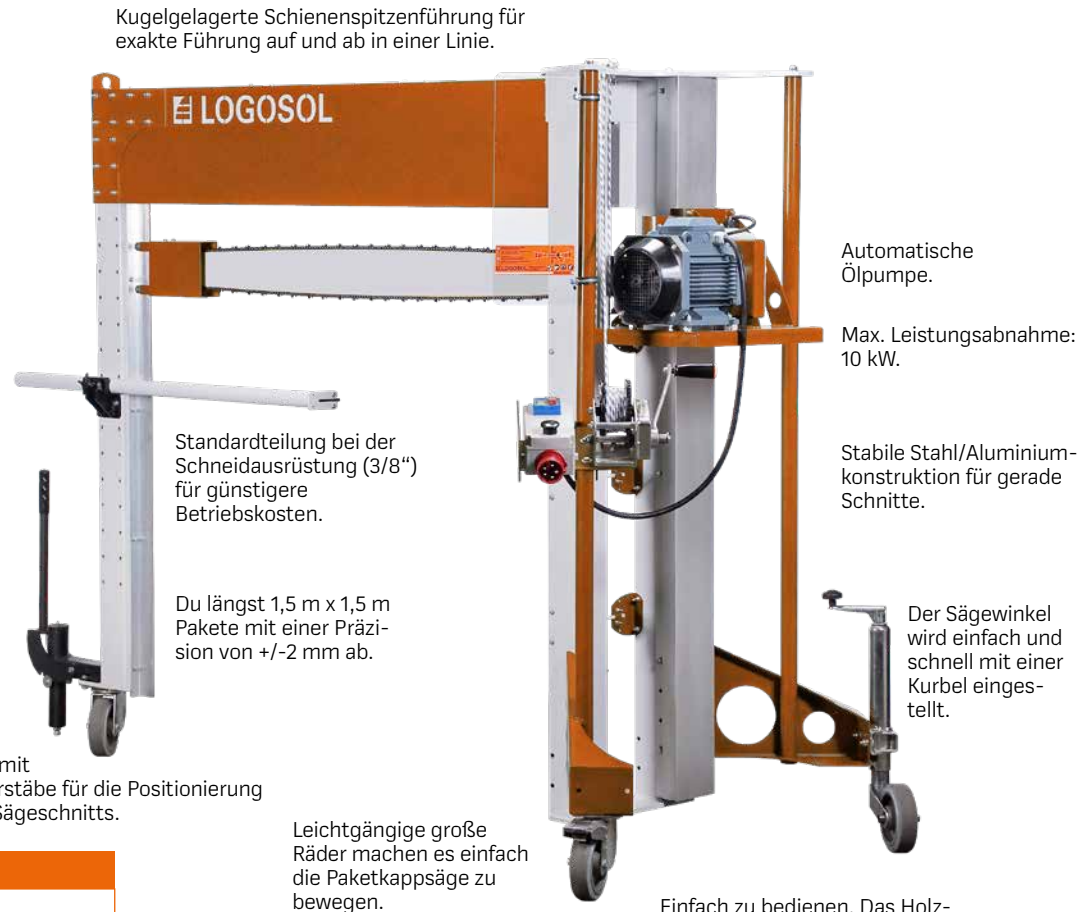
LOGOSOL

PK1500 PAKETKAPPSÄGE

PK1500 Paketkappsäge

EFFEKTIVES KAPPEN ZUM UNSCHLAGBAREN PREIS

Mit der Paketkappsäge von Logosol kannst du ganze Pakete auf einmal ablängen. Nur gewünschte Länge einstellen und die Säge macht den Rest – schnell, effektiv und mit einer Maßgenauigkeit von +/- 2 mm. Die Paketkappsäge kappt vertikal und linear. Eine Technik, die hohe Kapazität und Flexibilität ermöglicht. Die 120 cm oder 150 cm lange Sägeschiene wird an der Schienenspitze Kugellager geführt. Die Kette hat eine normale Teilung und wird von einem kräftigen Elektromotor angetrieben. Die Paketkappsäge braucht nicht viel Platz und kann leicht auf ihren kräftigen Rollen bewegt werden. Der mitgelieferte Messstab hilft beim Einmessen der Kapplänge. Bei vielen einfacheren Kappanlagen werden die Schienen über das Paket in Bogenform geschwenkt. Die vertikale Säge-technik verwendet deutlich teurere Anlagen, aber auch die Paketkappsäge von Logosol.



Kugelgelagerte Schienenspitzenführung für exakte Führung auf und ab in einer Linie.

Standardteilung bei der Schneidausrüstung (3/8") für günstigere Betriebskosten.

Du längst 1,5 m x 1,5 m Pakete mit einer Präzision von +/- 2 mm ab.

Arm mit Visierstäbe für die Positionierung des Sägeschnitts.

Leichtgängige große Räder machen es einfach die Paketkappsäge zu bewegen.

Automatische Ölpumpe.

Max. Leistungsabnahme: 10 kW.

Stabile Stahl/Aluminiumkonstruktion für gerade Schnitte.

Der Sägewinkel wird einfach und schnell mit einer Kurbel eingestellt.

Einfach zu bedienen. Das Holzpaket muss nicht plan aufliegen bevor man anfängt zu kappen.



Technische Daten: PK1500 Paketkappsäge

Bearbeitungsmaße
Breite: Max. 1450 mm
Höhe: Max. 1450 mm

Schneidausrüstung
Teilung Kette: 3/8 Zoll 1,6 SKIP

Abmessungen
Länge: 2600 mm
Höhe: 1900 mm
Breite: 1100 mm

Gewicht: 145 kg
Anschluss: 3-Phasen, 400V, 16A
Motor: Nennleistung 5 kW

8530-000-0150	Logosol PK1500, unmontiert, inkl. Schneidgarnitur	10.800 €
3002-001-8076	Schiene 150 cm	750 €
3673-000-0189	Kappsäge-Kette 150 cm	85 €

VOM GESTAPELTEN HOLZ ZU EXAKTEN SCHNITTHOLZPAKETEN



Einstellen und auf Start drücken. Die lange Sägeschiene kappt sicher, einfach, exakt und schnell.



Zwischen den Kappvorgängen wird das Paket mit einem üblichen Hubwagen weggefahren.

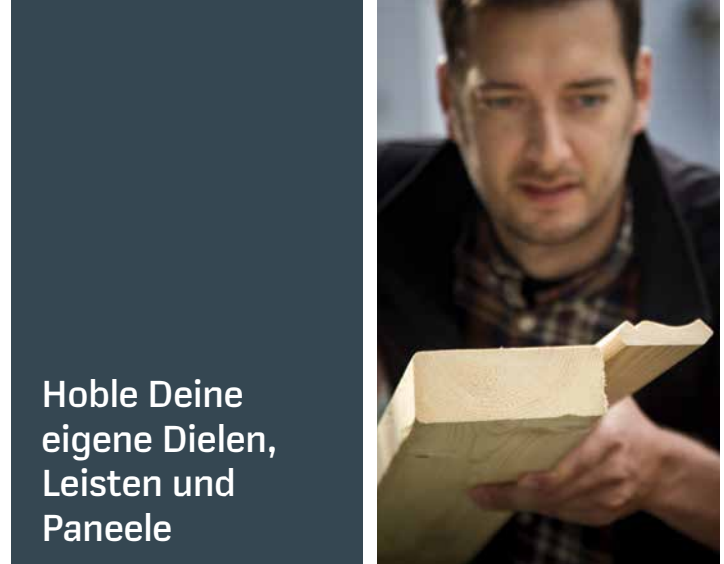



Holzpakete mit beeindruckender Präzision – fertig für die Lieferung oder Weiterverarbeitung!



CH3 MEHRSEITENHOBEL

CH3 Mehrseitenhobel



7800-000-3000	CH3 Mehrseitenhobel	8.550 €
7000-555-2081	Set Absaugung 2,2 kW	980 €

Made in Sweden

3 25-205 mm 10-60 mm	2 220 mm 10-70 mm	300 mm 10-70 mm	3 m/min	6 m/min
-----------------------------------	--------------------------------	--------------------	---------	---------

TECHNISCHE DATEN: CH3 Mehrseitenhobel			
3-SEITIGE BEARBEITUNG Dimensionieren Breite: 25 bis 205 mm Höhe: 10 bis 60 mm	ENTHALTENE FRÄSKÖPFE 2x TB90 (2Z), Planmesser Durchmesser: 90 mm Höhe: 40 mm	SEITENWELLEN Spindeldurchmesser: 30 mm Max. Fräskopfhöhe: 40 mm Durchmesser: Max. 140 mm Leistung: 1,5 kW Umdrehung: 3000 U/min. Profiltiefe: Max. 20 mm Planmesser: 50 mm HSS	ABSAUGSTUTZEN Seitenwellen: 2 x 100mm Horizontalwelle: 1 x 125 mm
2-SEITIGE BEARBEITUNG Nur seitliche Bearbeitung Breite: 220 mm Höhe: 10 bis 70 mm	OBERE HORIZONTALWELLE Durchmesser: 72 mm Breite: 300 mm Leistung: 3 kW Umdrehung: 7200 U/min. Spanabnahme: Max. 8 mm Profiltiefe: Max. 20 mm Vierspurige Welle Planmesser: 300mm HSS	VORSCHUB Leistung: 0,3/0,22 kW Vorschubgeschwindigkeit: Niedrigposition: 3 m/min Schnellposition: 6 m/min	ELEKTRISCHE ANLAGE Feuchtigkeitsschutz: IP54 Gesamtleistung: 6,3 kW Anschluß: 3-Phasen, 400V, 16A
1-SEITIGE BEARBEITUNG Planhobeln Breite: 300 mm Höhe: 10 bis 70 mm		ABMESSUNGEN Länge: 1100 mm Breite: 720 mm Höhe: 1115 mm Gewicht: 255 kg	



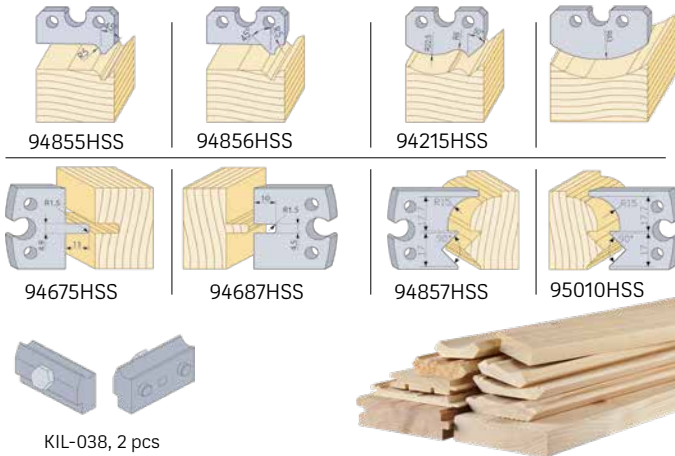
Plane Dein Vorhaben mit **LOGOSOL** – wir haben die Maschinen und Werkzeuge die Du benötigst.

CH3 Mehrseitenhobel - Zubehör



STARTERPAKET MIT PROFILMESSER FÜR CH3

Das Paket beinhaltet: 8 Paar Profilmesser in HSS und 2 Paar Profilmesserkeile. Mit diesem Paket lässt sich viele verschiedenen Leisten, Paneele und Dielen herstellen.



TB90-025 Starterpaket mit Profilmesser für CH3

UNENDLICH VIELE MÖGLICHKEITEN!

Wähle zwischen hunderten von Profilmessern aus unserem Werkzeugsortiment! In unserem Online-Shop findest Du Profilmesser, Planmesser und andere Werkzeuge. Wir fertigen auch Sonderprofilen speziell nach Deinem Wunsch.



ONLINESHOP: www.logosol.de



ES IST EINFACH!

Hoble Leisten, Paneele, Rundstab, Dielen und Balken für Deine Projekte. Es ist einfach und lohnt sich ab der ersten Minute!

ERST DIMENSIONIEREN (BREITE UND STÄRKE HOBELN). DANN PROFILIEREN!

- Das gesamte Holz kriegt den gleichen Abmessungen und danach ist es einfacher, mit den gleichen Einstellungen alles zu profilieren. Das Holz zu dimensionieren dauert nur etwa 15 min für 100m Bretter und gut investierte Zeit.
- Falls du auf der Unterseite noch profilieren willst kannst du das sofort machen. Trocknungsnuten zum Beispiel.
- Spart Holz! Wenn das Holz dimensioniert ist siehst Du ob manche Bretter nicht für dieses Projekt geeignet sind. Diese können dann für später aufgehoben werden. Falls das Brett schon profiliert wurde ist es oft unbrauchbar.
- Einfache Einstellungen. Planmesser bleiben immer in der oberen Messerwelle und beim Wechseln zwischen verschiedenen Profilen werden die Profilmesser einfach getauscht oder ausgebaut. Seitlich werden in den Fräsköpfen entweder Profilmesser oder Planmesser eingesetzt.
- Bei der Dimensionierung nimmt man meistens 1-8 mm weg und lässt etwa 1 mm übrig für die Profilierung.
- Wenn Du mit der Dimensionierung anfängst hast Du glatte winklige Bretter die genauer durch die Maschine und die Anschläge laufen. Somit erhältst Du noch bessere Endergebnisse.

CH3 Mehrseitenhobel - Zubehör



Die patentierten rotierenden Spanabweiser wandeln die seitlichen Wellen zu einer Art Ventilator der hilft die Maschine sauber zu halten.

- Vorteile mit drei Wellen im Vergleich zu vier:
- Einfacher und schneller einzustellen
 - Besser für variierende Dimensionen
 - Niedrigerer Preis

HOLZ-TROCKNUNG!

Für Außenpaneele, Ständerholz, Dächer und andere Außenkonstruktionen sollte das Holz beim Hobeln einen Feuchtigkeitsgehalt von etwa 20 % haben und kann dann direkt zum Bauen verwendet werden. Beim Innenausbau muss die Holzfeuchte auf mindestens 12% reduziert werden. Das Holz kann für die nächste Saison luftgetrocknet oder in einem Holz Trockner getrocknet werden, falls es schnell gehen soll.



Für optimale Hobelergebnisse empfehlen wir, dass Du vor dem Profilieren die Bretter dimensioniert um die richtigen Maße (Breite und Stärke) zu erhalten. Dies dauert für 100 Laufmeter Holz nur etwa 15 Minuten und ist gut angelegt. Die Planmesser bleiben immer in der Welle. Während der Dimensionierung kannst Du gleichzeitig die Spuren gegen Trocknungsrisse auf der Unterseite des Holzes fräsen. Vorher das Holz zu dimensionieren, so dass alle Hölzer die gleichen Abmessungen haben und danach mit der gleichen Einstellungen an der Maschine bearbeitet werden können, spart nicht nur Zeit sondern auch Holz. Wenn das Holz dimensioniert ist, sieht man ob es die falsche Dimensionen hat. Dann kannst Du es für ein anderes Projekt aufheben. Wenn es jedoch profiliert ist, ist es oft unbrauchbar.



SET SPANABSAUGUNG, 2,2 KW
Zweisackanlage mit drei Stützen inkl. allen Schläuchen. Passend für CH3!

ABSAUGSCHLAUCH
Stark und flexibel. 102mm und 127 mm sind inklusive im Paket.

7000-555-2081	SET Absaugung	980 €
---------------	---------------	--------------



RÄDERSATZ, 4 STK

Empfehlung! Robuster Rädersatz um die Maschine in der Werkstatt bewegen zu können.

7500-000-1025	Rädersatz	105 €
---------------	-----------	--------------



WELLENGEBLÄSE

Wird auf den rotierenden Spanabweiser montiert. Das Wellengebläse bläst noch zusätzlich die Späne von der Oberfläche weg und verhindert somit Druckmarken von Holzspänen die zwischen Vorschubwalze und Werkstück sonst manchmal liegen bleiben.

03-03345	Wellengebläse /Stk	65 €
----------	--------------------	-------------



SAUNO HOLZTROCKNUNG

HOLZ TROCKNEN - SCHNELL & EINFACH

TROCKENKAMMER

Die Trockenkammer von Logosol ist eine intelligente Lösung aus einer weichen Isolierschicht die von einer internen Aluminiumkonstruktion gehalten wird. Die Trocknungskammer hält die warme und feuchte Luft während der anfänglichen Trocknungsphase. Falls die Trockenkammer draußen steht, was wir empfehlen, verwendet man die, im Lieferumfang, zweischichtige Lösung mit einem schützenden Außenzelt. Der Trockner wiegt nur um die 50 kg und ist somit für zwei Personen einfach zu bewegen. Eine Alternative zu der Außenhülle könnte ein selbstgebauter eigenständiger Wetterschutz über die isolierte Trockenkammer sein. Das ist eine gute Alternative, wenn die Trockenkammer dauerhaft an einem Ort aufgestellt wird.

Die Trockenkammer ist derzeit in einer Größe erhältlich. Innenlänge knapp 3 m und die Breite 70 cm. Die Höhe beträgt 1,1 m am niedrigsten Punkt, steigt jedoch in Richtung der Öffnung auf 1,4 m an um das Laden des Holzes zu erleichtern.

TROCKNUNGSAGGREGAT

Das Sauno Trocknungsaggregat wurde jetzt überarbeitet und weiterentwickelt. Das neue Aggregat leistet jetzt 2 kW aber mit viel stärkerer Lüfterleistung für optimale Zirkulation in der Kammer. Die neue Einheit hat auch einen integrierten Lufteinlass, der die Luft mit Hilfe von Unterdruck, der sich in der Kammer bildet, ansaugt. Die trockene und kalte Außenluft mischt sich mit der erhitzten feuchten Luft der Kammer im Aggregat bevor diese das Holz in der Kammer erreicht. Das sind die zwei wichtigsten Verbesserungen die vorgenommen wurden um ein gleichmäßigeres und kontrollierteres Trocknungsergebnis zu bekommen. Zusammen mit dem Trockenkammerventil mit gradierten Öffnungspositionen wird dann eingestellt wie schnell der Dampf in der Kammer freigesetzt werden soll.

TROCKENKAMMER INKL. AGGREGAT

Kompletter Materialsatz für eine Trockenkammer inklusive Sauno WDU, Kammer und Außenhülle.

6200-555-0000

3.350 €

SAUNO TROCKNUNGS-AGGREGAT WDU

Sauno WDU, 2kW, 220V

6200-000-0000

1.050 €



Trockenkammer mit Aussenhülle
Innenmaße 2900x1100x700 mm



SCHONENDE TROCKNUNG

Je nach Holzart, Holzdicke und Holzfeuchte ist ein Trockenfahrplan zu erstellen. Das Saunoverfahren stellt eine schonende Trocknung des Holzes dar. Durch den Dämpfprozess werden die Holzporen geöffnet und der Trockenprozess erfolgt von innen nach aussen. Dabei wird die Rissbildung wesentlich reduziert oder ganz ausgeschlossen.



Das Prinzip; die Feuchte im Holzinneren soll die Oberfläche des Holzes feucht halten. Somit ziehen Sie die Feuchtigkeit aus dem Holz raus bevor das Holz aufgrund der Trocknung anfängt zu schrumpfen. Das Holz soll von Innen trocknen.

TROCKNUNGSDAUER

Normalerweise dauert es 2-6 Wochen, bis das Holz trocken ist. Messen Sie mit einem Feuchtigkeitsmessgerät nach, bis die Zielfeuchte erreicht ist.

TROCKNUNGSKOSTEN

Je nach Wärmedämmung der Trockenkammer, Ursprungsfeuchte, Holzart und Holzstärke variiert der Energiebedarf um die erwünschte Holzfeuchte zu erreichen. Generell kann mit etwa 1,6 kWh pro Liter Wasser der verdampft werden muss gerechnet werden.

D.h. einen Energiebedarf von etwa 290 - 650 kWh pro Kubikmeter Holz in der Kammer.



DIE LOGOSOL WELT



SCAN MICH

Einladung zur WORLD OF LOGOSOL



MELDE DICH JETZT AN!

- 1 EINLADUNGEN ZU LOGOSOL EVENTS**
In mehreren Märkten haben wir fortlaufend Events. Dort zeigen wir Produktneuheiten, aber wir haben auch einfach Spaß am Bearbeiten von Holz!
- 2 SONDERANGEBOTE**
Erfahre als Erster von unseren Sonderangeboten und Produktneuheiten.
- 3 DER LOGOSOL BRIEF PER MAIL**
Bleibe mit unserem Newsletter auf dem Laufenden! Wir versenden ihn etwa ein Mal pro Monat.
- 4 GEWINNE LOGOSOL FAN-ARTIKEL!**
Unterhaltsame Gewinnspiele mit coolen Produkten und stilvollen Logosol Fan-Artikel zu gewinnen.
- ‘Das Sägeblatt’ UND IN SOZIALEN MEDIEN**
Teile Deine persönlichen Sägeprojekte mit uns auf Facebook oder Instagram. Gerne berichten wir über Deine Meisterwerke auch in unserem ‘Sägeblatt’ - komm einfach auf uns zu!
- 6 INFO ÜBER MESSEN & KURSE**
Wir laden zu Messen und interessanten Kursen zur Holzbearbeitung ein.




SCAN MICH

! UNVERBINDLICH

OHNE KOSTEN!

Scanne den QR-Code, um zum Anmeldeformular zu gelangen.



KOMM IN DIE LOGOSOL COMMUNITY

Freu Dich auf neue Projekte anderer Mitglieder der Logosol-Familie und nimm Anregungen und praktische Lösungsvorschläge in Deine Holzprojekte mit auf. Da macht die Arbeit Spaß und Du kannst stolz auf Dein Tagwerk sein!

SO MELDEST DU DICH AN!

Willkommen in der großen Logosol-Familie! Es ist einfach, sich anzumelden. Scanne den QR-Code oder besuche uns auf:

www.logosol.de

und klicke in der rechten Ecke auf "Mein Konto". Vergesse nicht den Newsletter anzukreuzen, so dass Du die aktuellen Informationen nicht verpasst.

HERZLICH WILLKOMMEN!



DIE LOGOSOL WELT - Fan-Shop



Mit unseren Logosolkappen kommst Du in Kontakt mit Gleichgesinnten, die gerne mit Holz arbeiten. Die Logosol Fan-Artikel lassen Dich noch ein Stück mehr Teil der Logosol Familie werden. Ergänze Dein Outfit mit einem praktischen Zollstock, Schal und Gürtel mit passendem Schwedenmesser!

NÜTZLICHES VON LOGOSOL!

Unsere Logosol-Artikel sind sowohl am Sägeplatz als auch in der Werkstatt von Nutzen. Der Zollstock und der Logosol Winkel sind die beliebtesten Artikel bei unseren Kunden.



GÜRTEL UND SCHLAUCHSCHAL

Textilgürtel und Schlauchschal passend mit Kettenmuster.

9922-700-0003	Textilgürtel	19 €
9922-700-0004	Schlauchschal / Mütze	15 €

9922-700-0005	Lumberjack-Kappe (Kariert) L/XL	25 €
9922-700-0012	Lumberjack-Kappe (Kariert) S/M	25 €
9922-700-0006	Trucker-Kappe (Schwarz)	20 €
9922-700-0007	B751-Kappe	20 €
9922-700-0008	B1001-Kappe	20 €
9922-700-0040	Wintermütze (Retro)	20 €
9922-120-0025	Sportmütze (Schwarz)	11 €

NO-200	Nobex Gehrungswinkel	12 €
9922-130-0000	Zollstock (Meterstab)	17 €
9922-140-0000	Schwedenmesser (Edelstahl)	12 €
9922-110-0005	Thermometer (Klassiker)	5 €
650707	Zimmermannsstift	4 €

LOGOSOL-TASSEN

Mach Deine wohlverdiente Kaffeepause mit einer Logosol-Kaffeetasse.



9922-700-0009	Kaffeetasse Steingut (Weiß)	8 €
9922-700-0010	Kaffeetasse Porzellan (Orange)	8 €
9922-700-0011	Thermobecher	19 €



MEHR FANARTIKEL & PREISE IM SHOP

9922-LO-0003	Logosol Winterjacke (Orange)	135 €
9922-LO-0001	Logosol Lumberjack-Hemd	42 €

DIE LOGOSOL WELT - Bestellung und Lieferung

BESTELLMÖGLICHKEITEN

ONLINE-SHOP

Erledige Deine Bestellung sicher und bequem rund um die Uhr in unserem Online-Shop unter www.logosol.de. Dort findest Du alle Maschinen, Ersatzteile und das jeweilige Zubehör.

TELEFON

Unter **07581-480390** nehmen wir Montag bis Donnerstag von 08:00 – 17:00 Uhr sowie Freitags von 08:00 – 15:00 Uhr Deinen Auftrag entgegen. Mittagspause jeweils 12:00-13:00 Uhr. Unsere erfahrenen Techniker helfen Dir gerne die richtige Ausrüstung für Deine Bedürfnisse zu finden.

E-MAIL

Kontaktiere uns gerne via E-Mail: info@logosol.de

POST UND FAX

Sende Deine Bestellung an:
Logosol GmbH
Mackstrasse 12
D-88348 Bad Saulgau
Fax: 07581-48039-20

BESUCH UNS IN BAD SAULGAU

Möchtest Du eine Maschinen im Einsatz sehen? Dann besuche uns. Einfach vorher anrufen und einen Termin vereinbaren oder nutze einen unserer Vorfahrtstage. Die Termine findest Du auf unserer Homepage unter Messeterminen. Nur mit Anmeldung!

LOGOSOL GmbH
Mackstraße 12
D-88348 Bad Saulgau

Öffnungszeiten:

Mo-Do: 08:00-12:00 & 13:00-17:00 Uhr
Freitag: 08:00-15:00 Uhr

Steuernummer: 81060/11278

Handelsregister: Amtsgericht Ulm HRB560739



ZAHLUNGSBEDINGUNGEN

ZAHLUNG

Bei Bestellungen ab 300 Euro Warenwert kann nur per Vorkasse, bar oder Bankeinzug geliefert werden.

Bei Rechnungstellung: 10 Tage netto.

Bei Neukunden ist die Erstbestellung per Vorkasse zu leisten.

RECHNUNG

Nach erfolgter Bonitätsprüfung können Firmen und Privatpersonen auch auf Rechnung beliefert werden.

FINANZIERUNG, RATENZAHLUNG UND LEASING

Wir beraten gerne über Ratenzahlung, Finanzierung und Leasing und erstellen auch gerne ein konkretes Angebot.

Die Preise verstehen sich exklusive MwSt. Preisänderungen und Druckfehler vorbehalten.

SCHNELLE LIEFERUNGEN ZU NIEDRIGEN PREISEN

Wir sind sehr bemüht, die Ware so schnell wie möglich zu liefern. In der Regel wird die Ware unverzüglich geliefert, jedoch kann es immer wieder zu Verzögerungen kommen. Wir erheben keine Bearbeitungskosten und haben feste Frachtpreise.

Paketpreise: (innerhalb DE)

Bis 2 kg: 6 €
2 – 5 kg: 10 €
5 – 10 kg: 12 €
10 – 20 kg: 18 €

Fracht Spedition:

Sauno Trocknungssystem (kpl): 120 €
Holzfräse / Balkenhobel LM410: 250 €
Kettensägewerk F2 und F2 ^{PLUS} : 120 €
Timberjig mit Holmpaket: 45 €
Elektrosägen(ES5/ES8): 100 €
Bandsägewerk B751 / B1001: 450 € - 700 €
Big Mill Wide Slabber: 160 €
Paketkappsäge: 250 €

TRANSPORTSCHÄDEN

Solltest Du bei der Anlieferung feststellen, dass die Ware beschädigt oder unvollständig ist, verweigere die Annahme oder vermerke es auf den Frachtpapieren und lass es Dir unmittelbar bei der Annahme vom Fahrer unterschreiben. Kontrolliere die Ware unmittelbar nach Empfang. Melde Dich bitte sofort bei Logosol, sofern die Ware beschädigt oder unvollständig ist.

DIE LOGOSOL WELT - Kurse & Messen 2023



Jetzt ist Zeit
Deine Traumprojekte zu realisieren



Vom Stamm
zum fertigen
Blockhaus mit
Logosol.



BLOCKHAUSBAU RUNDHOLZ MIT SVEN GERSTENECKER

Mo 12. Juni bis Fr 16. Juni 2022

5-tägiger Kurs: 790 € Inkl. MwSt.

Anmeldeformular unter www.logosol.de




BLOCKHAUSBAU SKANDINAVISCH MIT ERICH POHL

Mi 03. Mai bis Fr 05. Mai 2023

3-tägiger Kurs: 520 € Inkl. MwSt.

Anmeldeformular unter www.logosol.de



CARVING-SCHNITZEN MIT MICHAEL KNÜDEL

25.09.2023 Trapperstuhl (Fortgeschritten)
26.09.2023 Bär (Anfänger)
27.09.2023 Eule/Adler (Fortgeschritten)

1-tägiger Kurs: 195 € Inkl. MwSt.

Anmeldeformular unter www.logosol.de

MESSEN FÜR

weitere Messen

HAUSMESSE, BERGAMO
25. - 26. MÄRZ 2023

MESSE LAGERHOLZ
31. MÄRZ - 01. APRIL 2023

VORFÜHRTAG, COLOGNE
31. MÄRZ 2023

FORST LIVE, OFENBERG
31. MÄRZ - 02. APRIL 2023

AGRAR SCHAU, WITTLINGHAUSEN
13. - 17. APRIL 2023

HAUSMESSE, GÖTTINGEN
22. - 23. APRIL 2023

LIGNA, HANNOVER
15. - 19. MAI 2023

VORFÜHRTAG GÖTTINGEN
26. MAI 2023

LAND UND FORST, BERGAMO
01. - 04. JUNI 2023

VORFÜHRTAG, BERGAMO
24. JUNI 2023

WILLKOMMEN BEI LOGOSOL

Nur wer seine Kunden von Herzen ernst nimmt, sie ehrlich, fair und zuverlässig behandelt, hat gute Chancen, ihr Vertrauen zu gewinnen.

Logosol begleitet Dich in Deinem Projekt mit Maschinen und Know-How vom Wald bis zum fertigen Projekt.

Wir möchten unseren Kunden ein gutes Gefühl und für ihren individuellen Bedarf eine Lösung bieten. Idealerweise lösen wir für den Kunden sein Problem und erfüllen seine Wünsche. „Unsere Maschinen sind einfach in der Handhabung. Auf unserer Homepage findet man Filme, Anleitungen für professionelles Arbeiten und viele weitere hilfreiche Informationen. Das alles wird Dir helfen, ein gutes Arbeitsergebnis zu erzielen. Unabhängig davon, welches Sägewerk Du wählst, Du wirst immer richtig schönes Schnittholz für Deine Projekte sägen können“, versichert Henrik Sigurdson, Logosol GmbH

**WIR FREUEN UNS AUF
DICH UND DEIN
PROJEKT!**





WIR WÜNSCHEN DIR VIEL FREUDE MIT LOGOSOL



2 JAHRE GARANTIE

Logosol bietet 2 Jahre Garantie auf sämtliche neue Maschinen. Verschleißteile wie Riemen, Sägeketten, Sägebänder und Hobelmesser sind natürlich nicht inbegriffen.



2 MONATE RÜCKGABERECHT

Logosol bietet 2 Monate Rückgaberecht für sämtliche Maschinen. Du kannst mit der Maschine arbeiten und prüfen ob sie Deine Erwartungen erfüllt, bevor Du Dich endgültig entscheidest. Fracht und Verschleißteile werden bei einer Retoure in Rechnung gestellt.



WELTWEITES SUPPORT

Wir kümmern uns selbst um den Service. Erfahrene Techniker beraten Dich und beantworten gerne Fragen:
Mo - Do 08:00 - 17:00 Uhr und
Freitag 08:00 - 15:00 Uhr.
Support und Beratung bekommst Du auch gerne über E-Mail. Wir helfen gerne!

LOGOSOL

DEUTSCHLAND

Mackstraße 12

D-88348 Bad Saulgau

Tel.: +49 (0)7581 - 480390

info@logosol.de

ÖSTERREICH

Taggerstraße 274

A-5440 Golling, Salzburg

Tel.: +43 (0)664 - 2002481

info@logosol.at

SCHWEIZ

Andhauserstraße 19

CH-8572 Berg TG

Tel.: +41 (0)71 - 6361155

info@logosol.ch

Die LOGOSOL-Gemeinschaft!

JOIN OUR COMMUNITY Werde inspiriert & erlebe was den Unterschied macht!

AUSTRALIEN • BRASILIEN • CHILE • DÄNEMARK • **DEUTSCHLAND** • ESTLAND • FINNLAND • FRANKREICH • GUATEMALA • GROßBRITANNIEN • ITALIEN • IRLAND • ISRAEL • JAPAN • KANADA • KOLUMBIEN

MEXIKO • NIEDERLANDE • NORWEGEN • **ÖSTERREICH** • PORTUGAL • SCHWEDEN • **SCHWEIZ** • SLOWENIEN • SPANIEN • SÜDKOREA • TSCHECHISCHE REPUBLIK • UNGARN • USA • WALES ...

www.logosol.de

 Technik die fasziniert >> weltweit