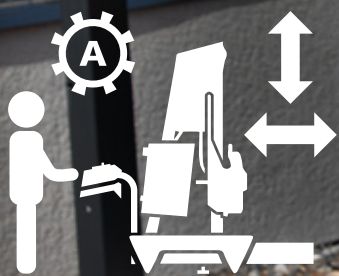


# GUIDE TILL CUT SET, EASY SET, PRO SET & PRO FEED



 LOGOSOL

**Världens bästa bandsågverk  
blir ännu bättre med smarta  
tillbehör!**

## **Välj höjdinställning till ditt bandsågverk och upptäck möjligheterna att anpassa det med styrssystem och frammatning efter dina behov!**

Logosols bandsågar har smarta styrssystem för olika moment. Du väljer antingen Cut Set eller Easy Set för inställningen av sågsnittet (höjden på såghuvudet) och du kan även köpa till Pro Set som är en intelligent styrning av Easy Set. Om du har Pro Set har du också möjlighet att köpa till Pro Feed som matar såghuvudet fram och tillbaka genom stocken.

Skräddarsy ditt sågverk efter dina behov och känn dig trygg med att du alltid har möjlighet att uppgradera när det behövs. Vi gör det enkelt för dig att välja den rätta lösningen som passar perfekt för dina nuvarande behov, men som också kan utvecklas i takt med dina byggprojekt och framtida drömmar.

**KONTAKTA OSS! LOGOSOL AB | LOGOSOL.SE | 0611 182 85 | INFO@LOGOSOL.SE**

# STEG 1 – Välj bandsågverk med antingen manuell

## Bandsågverk med Cut Set (manuell sågsnittsinställning)



Marknadens bästa manuella vev med millimeterskala ger dig en exakt inställning av såghuvudet.

- ✓ Skalan och mekaniken ger dig möjlighet att ställa in höjden i millimetersteg vilket ger absolut precision.
- ✓ Läs enkelt av måtten på tydliga skalor och anpassa visaren för optimal betraktningvinkel, vilket gör avläsningen på skalorna enkel.
- ✓ Den ergonomiska designen ger dig en bekväm sågupplevelse. Tack vare separerade spärr- och vevfunktioner kan du enkelt hantera spärren med vänster hand och veva med höger.
- ✓ Du kan anpassa vevhandtaget för att justera hastighet och motstånd efter dina egna preferenser. En smart utväxling gör inställningen smidig.
- ✓ På höjdskalen finns en Last Cut-indikator som kommer ihåg ditt senaste sågsnitt och blir en tydlig referens inför nästa. Du arbetar snabbt och bekvämt och får ett perfekt sågresultat.
- ✓ Vevan för inställning av sågsnittet är också ett knuffhandtag för att styra sågenheten fram och tillbaka genom stocken.

### Möjlighet att uppgradera

- ✓ Det går bra att uppgradera från Cut Set till Easy Set i efterhand, du byter då ut den manuella vevan mot en motordriven. När man köper Easy Set är styrsystemet förberett för att bygga på med Pro Set och därefter Pro Feed, automatisk fjärrmatning och allt ryms i samma box monterad på sidan av sågverket.
- ✓ Cut Set är ett perfekt val om du vill börja enkelt och ha full kontroll över varje steg med möjlighet att uppgradera om dina behov växer.



Finns till  
elmotor



Finns till  
bensinmotor

### B751 PRO

Finns till  
B751 PRO

### B1001

Finns till  
B1001

### B1001 HYDRAULIC

Finns till  
B1001 Hydraulic

## Följande bandsågverk är utrustade med Cut Set:

### B751 PRO

8200-000-0058	B751 PRO Cut Set, 8 kW elmotor	
8200-000-0048	B751 PRO Cut Set, 15hk Bensinmotor (Loncin)	
8200-000-0051	B751 PRO Cut Set, 18hk Bensinmotor (B&S)	

### B1001


8300-000-0031	B1001 Cut Set, 12 kW elmotor	
8300-000-0012	B1001 Cut Set, 23 hk (B&S)	
8300-000-0046	B1001 Cut Set, 27 hk Bensinmotor (Loncin)	

### B1001 HYDRAULIC

8300-000-0054	B1001 Hyd. Cut Set, 12 kW elmotor	
8300-000-0051	B1001 Hyd. Cut Set, 23 hk (B&S)	
8300-000-0053	B1001 Hyd. Cut Set, 27 hk Bensinmotor (Loncin)	

# - eller motordriven sågsnittsinställning

## Bandsågverk med Easy Set (motordriven sågsnittsinställning)



**Förenkla höjdställningen och slipp veva för hand med Easy Set!**

- ✓ Med Easy Set är det enkelt att höja och sänka såghuvudet med en enkel knapptryckning.
- ✓ Efter justering av såghuvudet avläses läget på skalan och finjustering görs med hjälp av ett vred intill. Detta gör att du enkelt kan positionera sågbladet exakt där du vill.
- ✓ Med handtaget positionerar sig operatören lite längre ut från sågrälsen vilket underlättar framkomligheten vid sågning. Handtaget är justerbart i höjdlid och kan vridas undan vid transport efter väg.
- ✓ För att mata fram sågvagnen är sågverket utrustad med en smart styrarm som du använder för att ta sågvagnen fram och tillbaka på rälsen. Armen är ställbar i höjdlid och du kan också ställa in manöverpanelens vinkel. När du inte använder styrarmen är den enkel att fälla undan.
- ✓ På skalan finns dessutom en Last Cut-indikator som kommer ihåg ditt senaste sågsnitt och blir en referens inför nästa. För sågaren blir det enklare att producera virke i exakt rätt mått varje gång. Du arbetar snabbt och bekvämt och får ett perfekt sågresultat.

### Möjlighet att uppgradera

- ✓ När man köper Easy Set är styrsystemet förberett för att bygga på med Pro Set och därefter Pro Feed, automatisk fjärrmatning och allt ryms i samma box monterad på sidan av sågverket.
- ✓ Easy Set är ett perfekt val för dig som vill ha lite mer komfort och förberedelser för framtida uppgraderingar.



Finns till  
elmotor



Finns till  
bensinmotor

### B751 PRO

Finns till  
B751 PRO

### B1001

Finns till  
B1001

### B1001 HYDRAULIC

Finns till  
B1001 Hydraulic

### B1651

Standard  
på B1651

## Följande bandsågverk är utrustade med Easy Set:

### B751 PRO

8200-000-0059	B751 PRO Easy Set, 8 kW elmotor	
8200-000-0052	B751 PRO Easy Set, 15 hk bensinmotor (Loncin)	
8200-000-0049	B751 PRO Easy Set, 18 hk bensinmotor (Loncin)	

### B1001

8300-000-0050	B1001 Easy Set, 12 kW elmotor	
8300-000-0060	B1001 Easy Set, 27 hk Bensinmotor (Loncin)	
8300-000-0059	B1001 Easy Set, 23 hk (B&S)	

### B1001 HYDRAULIC

8300-000-0056	B1001 Hyd. Easy Set, 12 kW elmotor	
8300-000-0057	B1001 Hyd. Easy Set, 23 hk (B&S)	
8300-000-0058	B1001 Hyd. Easy Set, 27 hk Bensinmotor (Loncin)	

### B1651

8500-000-0010	B1651, 12 kW elmotor	
---------------	----------------------	--

## STEG 2 – Uppgradera med Pro Set (automatisk sågsnittinställning)

### Så uppgraderar du de olika bandsågmodellerna med Pro Set

#### Bandsåg med Cut Set

- ✓ För att uppgradera med Pro Set måste du först uppgradera Cut Set till Easy Set med uppgraderingskitet nedan.

##### Kräver Easy Set Retrofit - uppgraderingskit

8250-000-0080	Easy Set för B751 PRO 8 kW med Cut Set-vev	🔧
8250-000-0075	Easy Set för B751 PRO 8 kW med tumvev 8 steg	🔧
8250-000-0092	Easy Set för B751 PRO Bensin 15/18 hk	🔧
8250-000-0040	Easy Set för B1001 12 kW med Cut Set-vev	🔧
8250-000-0060	Easy Set för B1001 12 kW med tumvev 8 steg	🔧
8250-000-0093	Easy Set för B1001 Bensin 23/ 27 hk	🔧

#### Bandsåg med Easy Set

- ✓ När man köper Easy Set är styrsystemet förberett för att bygga på med Pro Set och därefter Pro Feed, automatisk fjärrmatning och allt ryms i samma box monterad på sidan av sågverket.

### Pro Set - automatisk datamåttställare (intelligent styrning av Easy Set)



Pro Set är mer än bara ett tillbehör – det är en transformationsmodul som gör ditt sågverk till en högpresterande, smartare och ännu mer produktiv maskin. Du får exakt och enkel kontroll över såghuvudets positionering, vilket inte bara gör ditt arbete snabbare utan också mycket mer effektivt.

De som har använt Pro Set är eniga: det är en revolutionerande uppgradering som höjer både kvaliteten och funktionaliteten till en ännu högre nivå.

- ✓ Programmera vilka snitt du vill göra, antingen enskilda tjocklekar eller en serie av tjocklekar på brädorna.
- ✓ Du kan se all information på en display och enkelt styra såghuvudets exakta position genom enkla knapptryckningar.
- ✓ Exakt sågpositionering. Pro Set positionerar såghuvudet exakt och justerar automatiskt för snittets tjocklek.
- ✓ Robust och långlivad design: Specialdesignad för att klara upp till 6 miljoner knapptryckningar.
- ✓ Inkluderar flera sågningsalternativ, effektiv planering med brädlister, specialiserade program och inbyggd självdiagnostik.
- ✓ Pro Set hjälper dig att räkna ut hur många brädor och plankor du kan få ut från stocken och vilken ordning som ger maximalt utbyte.
- ✓ Maximal produktivitet och minimalt spill med snabb åtkomst till storlekar och brädlister samt visualisering av positioneringsprocessen.

#### Möjlighet att uppgradera

- ✓ Det går bra att uppgradera Pro Set med Pro Feed automatisk fjärrmatning och allt ryms i samma box monterad på sidan av sågverket.
- ✓ Det går bra att förlänga med 2 st 1,15 m förlängningar för B751 Pro, B1001, 1 st 1,15 m till B1001 Hydraulic och med 1 st 2,30 m förlängning på B1651.



8250-000-0050	Pro Set för B751 Pro & B1001 EI	🔧
---------------	---------------------------------	---

8250-000-0055	Pro Set för B751 Pro & B1001 Bensin	🔧
---------------	-------------------------------------	---

8250-000-0057	Pro Set för B751 Pro & B1001 Bensin, med tumvev 8 steg	🔧
---------------	--	---



Finns till elmotor



Finns till bensinmotor

**B751 PRO**

Finns till B751 PRO

**B1001**

Finns till B1001

**B1001 HYDRAULIC**

Finns till B1001 Hydraulic

**B1651**

Standard på B1651



**Urusta ditt sågverk  
med kraften och  
precisionen hos Pro Set idag  
och upplev skillnaden själv!**

### **Smart designad för att leverera exakt det virke du behöver**

Pro Set är utformad med användaren i åtanke. Det intuitiva och användarvänliga gränssnittet gör det mycket enkelt att använda och att ställa in sågverkets parametrar. Detta ökar operatörens effektivitet och minskar risken för misstag. Med en lättläst display kan du enkelt styra såghuvudets exakta position genom några knapptryckningar, och programmera precis de snitt du vill göra, oavsett om det handlar om enskilda brädor eller en hel serie med olika tjocklekar.

### **Hög produktivitet och effektiv sågutbytes-optimering och minimalt spill**

Pro Set är utformad för att hjälpa dig maximera ditt sågverks potential. Med avancerade funktioner som olika sågningslägen, snabb tillgång till storlekar och listor. Du ser i realtid när du gör ändringar och kan därför optimera din produktion och minimera materialförluster. Otroligt enkelt att såga upp stocken i de brädtjocklekar du behöver utan onödigt spill.

### **Avancerad teknik och mångsidig funktionalitet**

Pro Set är utrustad med patenterad teknik som erbjuder mångsidighet för att möta de varierande behoven i dagens moderna sågverk. Funktioner som exakt sågpositionering, inbyggd självdiagnostik och automatisk höjdställning innebär att du alltid har full kontroll över dina sågprocesser, med precision ned till varje decimal i brädtjocklek. Det ökar inte bara produktiviteten utan också lönsamheten.

### **Otrolig precision i varje detalj**

Pro Set tar hänsyn till varje detalj, från sågsnitt till exakt brädtjocklek. Systemet justerar automatiskt för snittets tjocklek vid varje positionering, vilket garanterar en exakt sågning och ett optimalt utbyte från varje stock. Detta gör att du kan lita på att varje snitt blir perfekt, vilket underlättar hela arbetsprocessen.

### **Robust och långlivad design**

Pro Set är byggd för att hålla. Den specialdesignade displayen och tangentbordet är konstruerade för att klara upp till 6 miljoner knapptryckningar, vilket garanterar långvarig prestanda även under de tuffaste arbetsförhållandena. Detta gör att din utrustning alltid är redo att möta de krav som ställs på den, dag efter dag.

### **Avancerade funktioner för alla behov**

**FLERA SÅGNINGSALTERNATIV:** Anpassa dina snitt med olika sågningslägen, inklusive bräda för bräda från toppen och beräkningar från botten till toppen, vilket gör att du kan optimera dina resurser.

**EFFEKTIV PLANERING:** Sammanställ enkelt brädlistor för att maximera ditt utbyte och minimera spill som enkelt kan sparas.

**SPECIALISERADE PROGRAM:** Anpassade program för att såga från stock till bräda, för full kontroll över hela processen.

**SJÄLVDIAGNOSTIK:** Det inbyggda självdiagnossystemet säkerställer att allt fungerar optimalt, vilket minskar risken för driftstopp och underhållskostnader.

**AUTOMATISK HÖJDINSTÄLLNING:** Systemet justerar automatiskt sågverkets höjd för exakt positionering vid varje snitt. Snabbfunktioner för att gå till en speciell sågposition eller att komma tillbaka till grundposition.

### **Marknadsledande prestanda**

Med dess beprövade prestanda kan du vara säker på att du investerar i toppkvalitet och en lösning som kommer att förbättra ditt sågverks effektivitet och precision på lång sikt. Snabbfunktioner, amperemätare för optimal matningshastighet, gränslägesbrytare och möjlighet till egen programmering gör denna datamåttställare helt enastående på marknaden.

Pro Set är den bästa automatiska datamåttställaren i branschen! Ett idealiskt val för dig som söker hög kvalitet och enkelhet vid sågning.

# STEG 3 – Uppgradera med Pro Feed (automatisk fjärrmatning)

## Så uppgraderar du de olika bandsågsmodellerna med Pro Feed

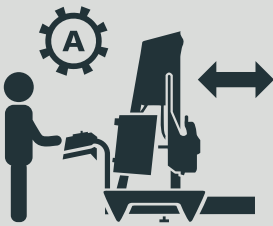
Uppgradera bandsåg med Cut Set

Uppgradera bandsåg med Easy Set

Retrofit - uppgraderingskit

Pro Set

## Pro Feed - smart styrenhet för att köra sågvagnen fram och tillbaka



Från en styrenhet i änden på sågverket kan man köra sågvagnen fram och tillbaka på rälsen med ställbar hastighet.

- ✓ Pulpeten är vikbar för optimal översikt när du sågar.
- ✓ Du slipper gå med sågvagnen i oljud och sågspån och matningshastigheten blir jämn och optimerad för bästa resultat.
- ✓ Mycket ergonomisk design och enkel att använda.
- ✓ Matningen kombineras med Pro Set där du även kan ställa sågsnittet från pulpeten (höja-sänka såghuvudet) antingen manuellt eller genom att ställa in olika "recept" hur du vill såga kommande snitt.
- ✓ Matningen sker med kedja och finns för både 12V och 400V (bensinsåg / elsåg).

### Möjlighet att uppgradera

- ✓ Det går bra att förlänga med 2 st 1,15 m förlängningar för B751 Pro, B1001, 1 st 1,15 m till B1001 Hydraulic och med 1 st 2,30 m förlängning på B1651.

8250-000-0070 Pro Feed för B751 Pro, B1001, B1001 hyd. El



8250-000-0072 Pro Feed för B751 Pro, B1001, B1001 hyd. Bensen



Finns till  
elmotor



Finns till  
bensinmotor

**B751 PRO**

Finns till  
B751 PRO

**B1001**

Finns till  
B1001

**B1001  
HYDRAULIC**

Finns till  
B1001 Hydraulic

**B1651**

Standard  
på B1651

# Sammanfattning

## STEG 1 – Välj bandsågverk med antingen manuell eller motordriven sågsnittinställning

Cut Set - manuell sågsnittinställning



Easy Set - motordriven sågsnittinställning



Retrofit - uppgraderingskit

Har du ett sågverk med Cut Set behöver du uppgradera till Easy Set innan du kan lägga till Pro Set och Pro Feed.


## STEG 2 – Uppgradera med Pro Set (automatisk sågsnittinställning)

Easy Set + Pro Set = motordriven och intelligent styrning av såghuvudet



## STEG 3 – Uppgradera med Pro Feed (automatisk fjärrmatning)

Easy Set + Pro Set + Pro Feed = motordriven intelligent styrning av såghuvudet samt frammatning



STEG 4 – Uppgradera med många andra tillbehör som trailerkit, stocklastare mm



FEM ÅRS  
**5**  
GARANTI

SEXTIO DAGAR  
**60**  
ÖPPET KÖP

ROOTED IN TRADITION  
EST. 1989  
**35**  
YEARS  
GROWING WITH INNOVATION

KONTAKTA OSS! LOGOSOL AB | LOGOSOL.SE | 0611 182 85 | INFO@LOGOSOL.SE